



Работа выполнена в рамках творческой мастерской
«Приёмы медиадидактики в творчестве учителя»
на сайте <http://nachalka26.ucoz.com>




Ядовитые растения России

Окружающий мир, 1 – 4 классы



Автор: **Кашичкина Лариса Николаевна**
учитель математики и информатики
МБОУ «Кипринская ООШ»
Очёрского района Пермского края
2015






Дорогие ребята!

В нашей стране произрастает несколько сотен видов ядовитых растений. Предлагаю вам познакомиться с некоторыми из них. Многие ядовитые растения имеют яркие, сочные плоды, которые так и хочется попробовать на вкус. **Но ни в коем случае этого делать нельзя!**

Очень часто дети делают «трубки-стрелялки» из полых стеблей растений. Но тяжелейшее отравление можно получить, даже если просто лизнуть стебель.

Будьте внимательны и осторожны, не употребляйте в пищу неизвестные ягоды, не прикасайтесь и тем более не пробуйте на вкус неизвестные вам растения.






Щёлкнув мышью по картинке слева, ты увидишь её на большом экране.




Волчье лыко





Борзевич Сосновского





Болиголов пятнистый






Вороний глаз






Белена чёрная





Бересклет бородавчатый





Бирючина обыкновенная





Жимолость лесная






Вех ядовитый





Дурман обыкновенный





Крушина ломкая





Купена душистая





Информационные источники

- [Логотип творческой мастерской](#)
- [Приём «Экран»](#)
- [Белена чёрная](#)
- [Вороний глаз](#)
- [Вороний глаз 2](#)
- [Волчье лыко](#)
- [Крушина ломкая](#)
- [Купена душистая](#)
- [Дурман](#)
- [Бирючина](#)
- [Бересклет](#)
- [Жимолость обыкновенная](#)
- [Вех ядовитый](#)
- [Борщевик](#)
- [Болиголов](#)

