

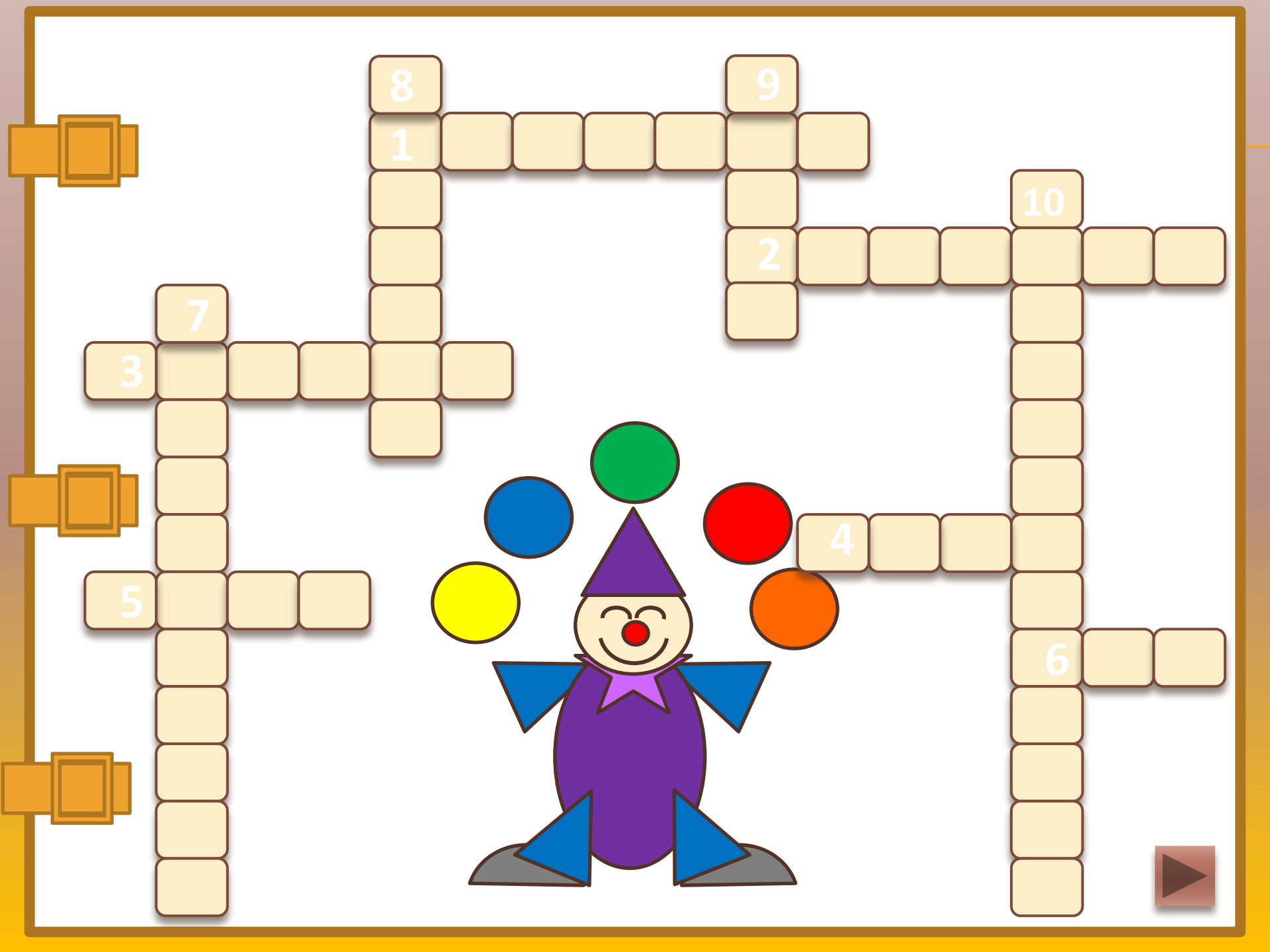


Интерактивный кроссворд «Геометрические фигуры»



Автор Петрова Е.А.,
учитель начальных
классов
МБОУ «СОШ №32»
г. Краснотурьинска
Свердловской области





8

9




1

10


2

7


3



4




5




6






о т р е з о к



Он ограничен с двух сторон
И по линейке проведен.
Длину его измерить можно,
И сделать это так несложно!





о т р е з о к




к в а д р а т



В нем четыре стороны,
Меж собою все равны.
С прямоугольником он брат,
Называется...






о т р е з о к

к в а д р а т

↓
п р я м а я



Хоть куда ее веди,
Это линия такая,
Без конца и без начала,
Называется...





о т р е з о к

к в а д р а т

п р я м а я



р о м б

Встал квадрат на уголок –
Ткнулся носом в потолок.
Вверх он рос еще дней пять.
Как теперь его назвать?






о т р е з о к

к в а д р а т

п р я м а я




к р у г

р о м б

Ни угла, ни стороны,
А родня – одни блины.





о т р е з о к

к в а д р а т

п р я м а я



к р у г

р о м б

л у ч

Он состоит из точки и прямой.
Ну, догадайтесь, кто же он такой?
Бывает, в дождик он пробьется из-
за туч.
Теперь-то догадались? Это...



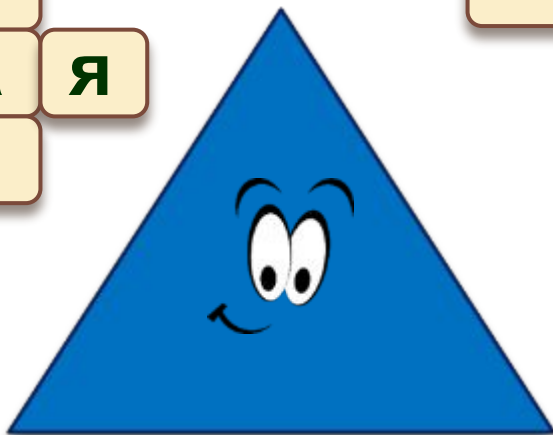


о т р е з о к

к в а д р а т

→ т
п р я м а я

е
у
г
р о м б
л
ь
н
и
к



к р у г

л
у
ч

Три стороны и три угла.
И знает каждый школьник:
Фигура называется,
Конечно, ...





→


л
о т р е з о к
м
а
н
я
я
к р у г
л у ч

т
п р я м а я
е
у
г
р о м б

л
ь
н
и
к


Звенья-отрезки углы образуют,
Линию строят, но не прямую.
Линия гнётся, ломается.
Скажите, друзья, как она
называется?

→



Эта странная фигура,
Ну, совсем миниатюра!
И на маленький листочек
Мы поставим сотни ...





л т
о т р е з о к
м ч
а в а д р а т
н я
я м о у г о
я л у ч

т
п р я м а я
е
у
г
р о м б
л
ь
н
и
к



к р у г
о
л у ч
ь
н
и
к

Два квадрата-близнеца –
Половинки их отца.
Сторонами приложи,
Имя их отца скажи.





Используемые ресурсы



1. Урок 1 «Создание простого интерактивного кроссворда» Бойковой О.В

<http://goo.gl/8FvUZa>.

2. Шаблон презентации <http://goo.gl/20a08V>.

3. Тексты загадок:

- ✓ отрезок, квадрат, прямая, луч, треугольник, <http://goo.gl/vxgIBD>;
- ✓ ромб, прямоугольник <http://goo.gl/4Tr6Hh>;
- ✓ точка <http://goo.gl/MzyEvO>;
- ✓ ломаная (загадка собственного сочинения).

4. Изображения:

- ✓ глазки <http://goo.gl/lf2Spf>;
- ✓ класс <http://goo.gl/Q0uFPY>;
- ✓ логотип МК <http://goo.gl/05AHLM>;
- ✓ логотип сайта «Gold-творчество» <http://goo.gl/4lz5Tx>.

