

Интерактивный кроссворд «Строение растений»

Царенко Г.Е.

учитель начальных классов

МКОУ «Октябрьская СОШ №1»


п.Октябрьский Волгоградская область



1


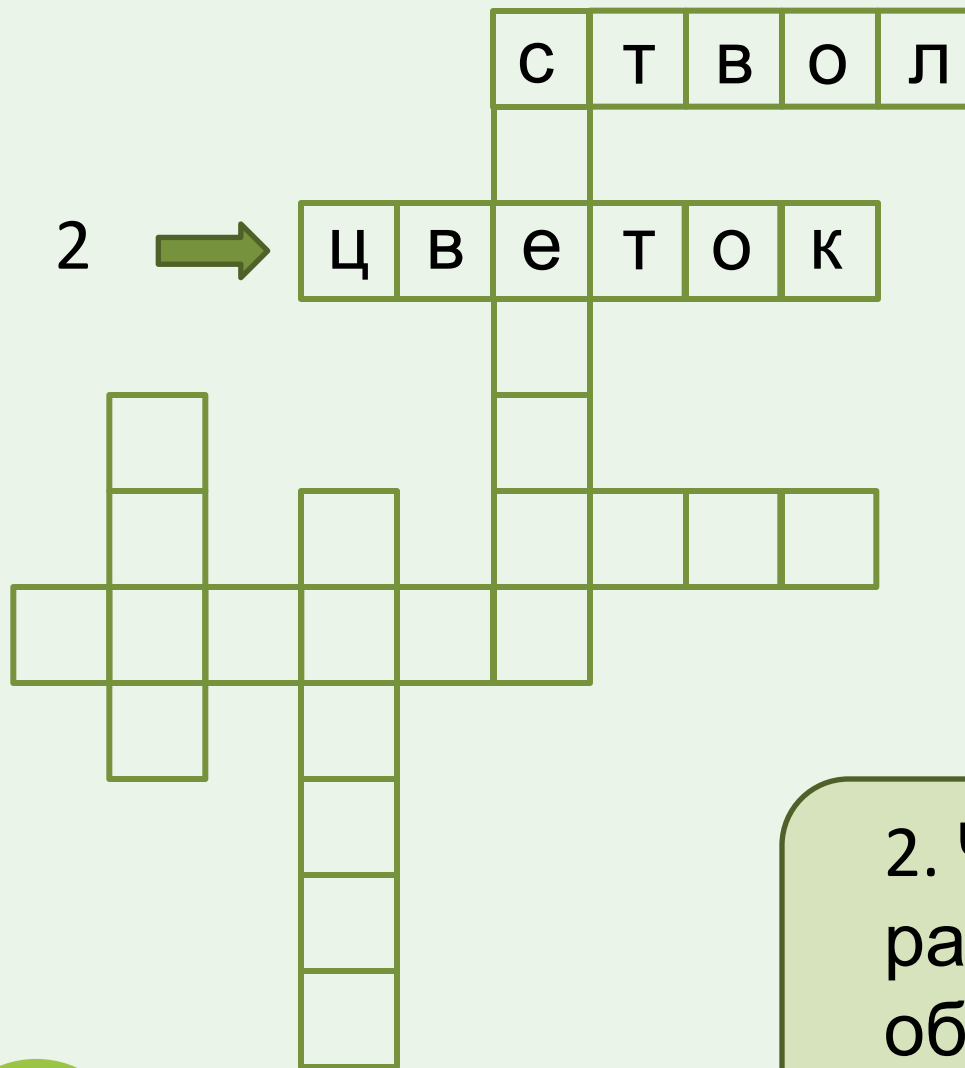


С	Т	В	О	Л
---	---	---	---	---

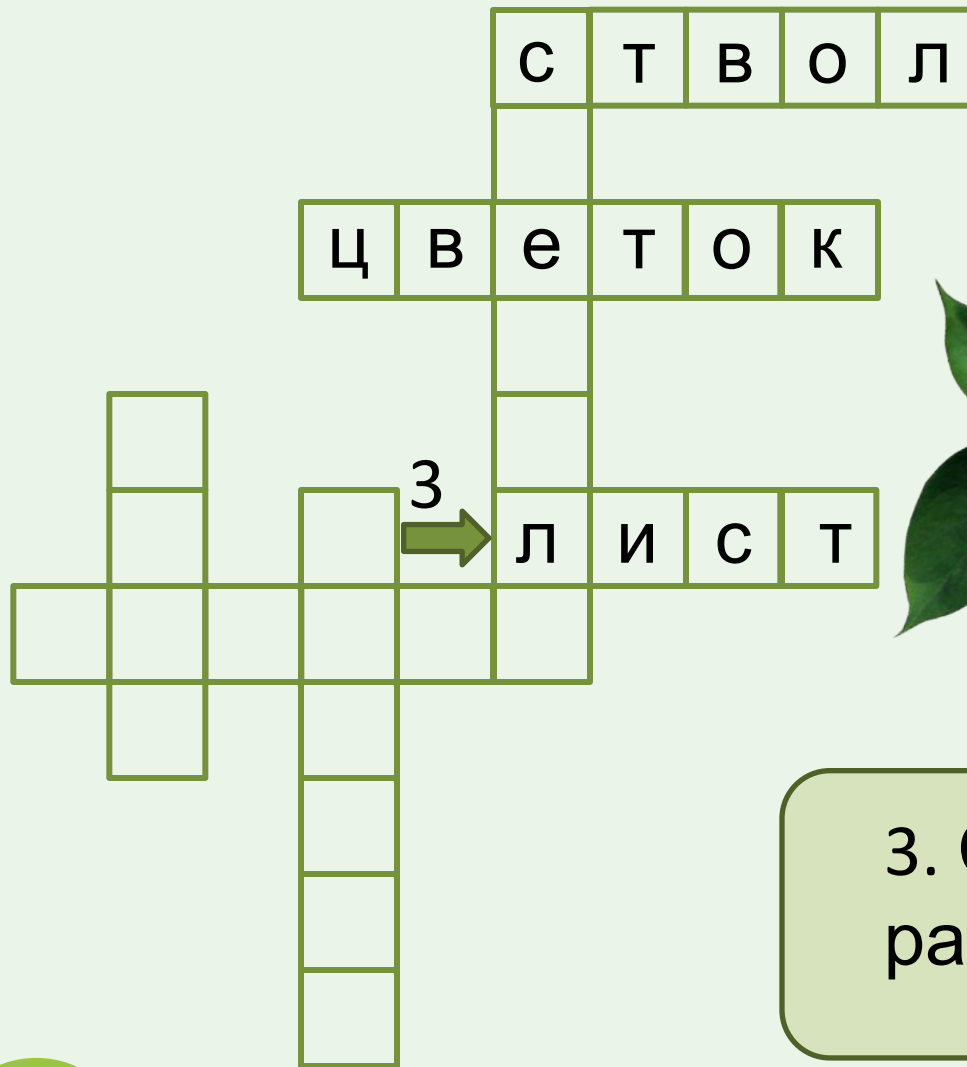


1. Стебель
дерева.





2. Часть
растения,
образующаяся на
стебле и
имеющая аромат.



3. С его помощью
растение дышит.






4. Часть растения, находящаяся в почве, получающая оттуда влагу и питательные вещества.



5. Часть растения,
идущая от корня
вверх.





6. Часть растения, образующаяся из цветка.





7. Что есть почти у всех плодов внутри?





МОЛОДЦЫ



ИСТОЧНИКИ:

Шаблон: <http://pedsovet.su/load/321-1-0-27412#subscribe>

Картинки: http://medprep.info/img/herb/822_878_3.jpg

http://img0.liveinternet.ru/images/attach/c/4/79/935/79935008_large_d3be6a0d4634114c0249ebe548a3b031_full.jpg http://www.allpolus.com/uploads/posts/2012-05/1336631567_s5frcj3bzqn7rjs.jpeg

http://www.defositfiles.com/uploads/posts/2012-06/1338831486_travy-i-rastenija_46_1.jpg

Дерево:

http://ito.vspu.net/SAIT/inst_kaf/kafedru/matem_fizuka_tex_osv/WWW/ENK/2011-2012/TIMTPN/pif_4A/tehyd/kart/tree.gif

Цветок: <http://im6-tub-ru.yandex.net/i?id=148738554-47-72&n=21>

Лист: http://img-fotki.yandex.ru/get/4407/131624064.103/0_7aaef_ebd7a452_XL

Корень: http://img1.liveinternet.ru/images/attach/c/6/91/530/91530347_3407372_BurdockRootmodified.jpg

Стебель:

http://www.torange.ru/photo/17/13/%D0%A0%D0%BE%D0%B7%D0%B0-%D0%BD%D0%B0-%D0%B4%D0%BB%D0%B8%D0%BD%D0%BD%D0%BE%D0%BC-%D1%81%D1%82%D0%B5%D0%B1%D0%BB%D0%B5-1358589891_80.jpg

Плод: <http://www.abc-color.com/image/coloring/leaves/001/oak-leaves/oak-leaves-picture-color.png>

Семена: <http://im0-tub-ru.yandex.net/i?id=74025630-12-72&n=21>

Салют: http://animo2.ucoz.ru/_ph/68/2/87399959.gif

