




Интерактивный тренажёр по математике
для 1 класса

«Бабушки Ёжкины примеры»

(сложение и вычитание в пределах 10)

Автор: Никифорова Н.В.
учитель начальных классов
МКОУ «Гремяченская СОШ»
Хохольского района,
Воронежской области





Ох, ребятки мои!
Приготовила для вас примеры.
Решите их. Чтобы проверить
себя, надо левой кнопкой мышки
щёлкнуть по солнышку с
примером. На другой стороне
откроется правильный ответ.


Желаю вам удачи!


Вперёд


 $1 + 3$

 $1 + 1$

 $7 + 1$

 $1 + 4$

 $2 + 1$

 $5 + 1$



дальше



$9-1$

$6+1$

$9+1$

$4-1$

$2-1$

$5-1$



дальше



$3 - 1$

$6 - 1$

$8 + 1$

$7 - 1$

$8 - 1$

$10 - 1$



дальше




 $1 + 2$

 $2 + 2$

 $7 + 2$

 $2 + 4$

 $3 + 2$

 $5 + 2$



дальше



$3-2$

$6-2$

$8+2$

$7-2$

$8-2$

$10-2$



дальше



$4 - 2$

$6 + 2$

$2 - 2$

$5 - 2$

$9 - 2$

$1 - 1$



дальше





**МОЛОДЦЫ!
ОТЛИЧНО
СТРАВИЛИСЬ!**



Интернет источники



Фон- http://nevseoboi.com.ua/uploads/posts/2010-03/1267969298_56876587658.png

Солнышко- <http://nachalo4ka.ru/wp-content/uploads/2014/08/solnyishko-05.png>

Баба-Яга- http://img1.liveinternet.ru/images/attach/c/2/73/549/73549481_3.png

Ворона- <http://www.polyvore.com/cgi/img-thing?.out=jpg&size=l&tid=43052190>

Мухоморы- <http://s4.pic4you.ru/y2014/07-01/12216/4473929-thumb.png>

Технологический прием «Анимированная сорбонка» (Аствацатуров Г.О.)

http://www.it-n.ru/communities.aspx?cat_no=13748&d_no=222265&ext=Attachment.aspx?Id=97001

