



Мастер – класс
«Озвучивание
презентаций
в программе
Audacity»

Интерактивный тренажёр
по математике для 1 класса
(сложение в пределах 10)

«На лесной полянке»

Автор: Никифорова Наталья Васильевна
учитель начальных классов
МКОУ «Гремяченская СОШ»




На лесной полянке чудо —
на цветочках бантики,
это бабочки расселись,
как цветные франтики.


Ребята!
Помогите бабочкам сесть на
свой цветок.



Инструкция:

- Реши пример $3+3$
- Из трёх ответов на цветке - выбери
- правильный **6** **8** **7**
- Если ты ошибся - бабочка исчезнет
- Если ответил верно, то бабочка сядет на цветок
- Переход на следующий слайд 

Желаю всем удачи!



$3+3$

6

8

7


5+?

7

8

9





$4+5$

7

8


9

$3+4$

7

8

9


$$6+2$$

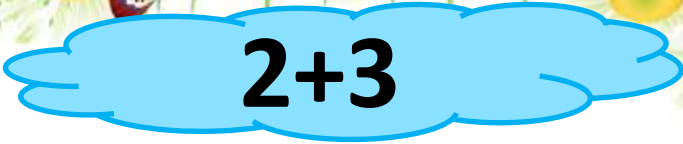


9

7

8



 $2+3$




5



6



7




$6+3$

8

9

7

 $3+3$



5



7



6

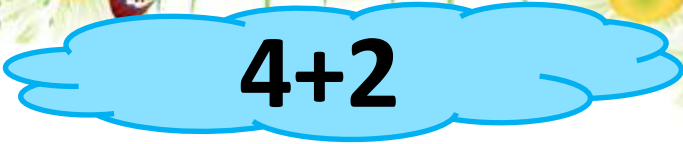


$2+7$

9

8

7

 $4+2$



8




7



6





$4+4$

8

7

9



$5+5$

8

10

9

МОЛОДЦЫ!



Интернет источники:

Фон-

http://ms2.znate.ru/tw_files2/urls_7/31/d-30667/30667_html_6fdc7ca8.jpg

[Бабочка цветная](#)

[Бабочка малиновая](#)

[Бабочка жёлтая](#)

[Бабочка синяя](#)

[Бабочка красная](#)

[Бабочка зелёная](#)

[Стих](#)

[Анимация бабочки](#)

Звуки авторские, обработаны в программе Audacity
Ведущий мастер класса-Матюшкина Анжелика Владимировна

