

Нетрадиционные техники изобразительности как средство художественно- эстетического воспитания дошкольников.

**Выполнил: Зайцева Наталья Геннадьевна,
МДОУ детский сад комбинированного вида №27
«Чебурашка» г.Егорьевск**

Формирование художественно-эстетического мышления через различные способы рисования, вызвать у детей интерес к нетрадиционным способам изобразительности и желание действовать с ними, развитие креативных способностей детей через нетрадиционную технику изображения.

Задачи:

1. Способствовать возникновению у ребёнка ощущения, что продукт его деятельности- рисунок, аппликация, скульптура - интересен другим(воспитателю, детям, родителям).
2. Развитие эстетического восприятия и создание условий для освоения основных цветов.
3. Оказание помощи детям в создании выразительных образов, сохраняя непосредственность и живость детского восприятия.
4. Воспитание наблюдательности, аккуратности, эмоциональной отзывчивости, усидчивости.
5. Обучение техническим приёмам и способам нетрадиционного рисования, аппликации и лепки с использованием различных изоматериалов.

6. Знакомство с разными жанрами живописи.
7. Учить понимать и выделять такие средства выразительности, как композиция и колорит.
8. Формирование способности наслаждаться многообразием и изяществом форм, красок, запахов и звуков окружающего мира.
9. Побуждение детей к экспериментированию с изоматериалами. Придумывание и создание композиций, образов.
10. Поощрение и поддержка детских творческих находок.

Виды нетрадиционных техник в ДОУ



Младший дошкольный возраст

Рисование
пальчиками;
Оттиск печатками
из картофеля;
Тычок жесткой
полусухой кистью;
Пластилинография.



Средний дошкольный возраст



Оттиск поролоном;
Оттиск печатками из
ластика;
Восковые мелки и
акварель;
Свеча и акварель;
Отпечатки листьев;
Рисунки из ладошки;
Волшебные веревочки;
Объемная аппликация
«петельками»

Старший дошкольный возраст



Кляксография с
трубочкой;
Монотипия
пейзажная;
Печать по
трафарету;
Монотипия
предметная;
Кляксография
обычная;
Обрывная
аппликация;
Аппликация из
салфеток.



Отпечаток ладошками



Рисование ватными палочками



Тычок жесткой полусухой КИСТЬЮ



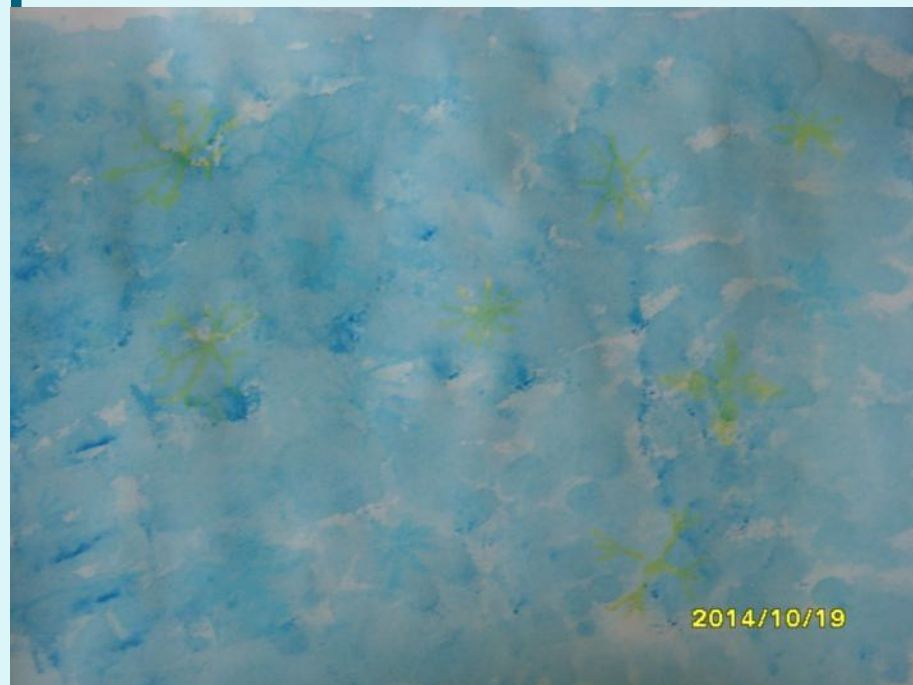
Объемная аппликация «петельками»



Аппликация крупами



Восковые карандаши и акварель



Отпечатки листьями



Печать по трафарету



Аппликация из салфеток



Коллективная работа в технике «обрывная аппликация»



Применение нетрадиционных техник изобразительной деятельности

- способствует обогащению знаний и представлений детей о предметах и их использовании, материалах, их свойствах, способах применения;
- стимулирует положительную мотивацию у ребенка, вызывает радостное настроение, снимает страх перед процессом рисования;
- дает возможность экспериментировать;
- развивает тактильную чувствительность, цветоразличие;
- способствует развитию зрительно-моторной координации;
- не утомляет дошкольников, повышает работоспособность;
- развивает нестандартность мышления, раскрепощенность, индивидуальность.

Наши работа



Мои работы





СПАСИБО ЗА

ВНИМАНИЕ!