




ИЗБРАННОЕ ЧТЕНИЕ

Урок

Учитель начальных классов
МБОУ СОШ № 8 г. Моздока
Сук Наталия Ивановна



Словарная разминка



- 👉 Что значит слово СТЕПЬ?
- 👉 Найди его в словаре.

Степь – ровное пространство без леса, покрытое травой.

- 👉 Как ты понимаешь слова «воздух пышет жарою»?

И. З. Суриков СТЕПЬ

(Отрывок)

Едешь, едешь — степь да небо,
Точно нет им края.

И стоит вверху, над степью,
Тишина немая.


Нестерпимую жарою
Воздух так и пышет;



Как шумит трава густая,
Только ухо слышит...


Промелькнут перед глазами
Две-три старых ивы —
И опять в траве волнами
Ветра переливы...





 Как ты понимаешь слова
«тишина немая»?

  Обсуди это с товарищем.
Расскажи, что описывает
поэт.



👉 Рассмотр иллустрацию. Подумай, какие строчки могут стать подписью к не

👉 Прочитай первые четыре строки. Выдел подчёркнутые слова. Соблюдай паузы.

Едешь. | едешь | — степь да небо.


Точно нет им края,


И стоит вверху, над степью,

Тишина немая.

👉 Теперь прочитай про себя всё стихотворение.

Определи, какие слова надо выделить, где сделать паузы. После этого прочитай стихотворение вслух.





👉 О какой летней погоде говорится в стихотворениях «Подсолнух» и «Степь»? Прочитай слова из каждого стихотворения, которые помогут ответить на вопрос.

👉 В первом классе ты учился прохлопывать стихи. Вспомни, как ты это делал. Прохлопай строчку: ТАТА ТАТА ТАТА

А теперь эту строчку: ТАТА ТАТА ТАТА

👉 Теперь прочитай и прохлопай стихотворения «Подсолнух» и «Степь».





👉 Какую летнюю погоду ты любишь? Если ты жил летом за городом, расскажи, что ты слышал утром, днём, вечером в такую погоду.

👉 Расскажи о каком-нибудь растении, которое тебе встретилось летом и особенно запомнилось. Можешь нарисовать это растение.



Список использованных источников

Изображение колокольчика:

<http://allforchildren.ru/pictures/showimg/school1/school0119jpg.htm>

Изображение бабочек:

<http://s59.radikal.ru/i166/0901/07/93c962b88fa9.png>

Изображение травы:

<http://s45.radikal.ru/i110/0901/44/0c81727bde41.png>

Изображение девочка с красками:

<http://s019.radikal.ru/i610/1302/1e/0d9be3c1fc16.png>

"Сиреневый" - анимированный шаблон PowerPoint нежно-сиреневого цвета. Автор: [Амауа](#) специально для [ProPowerPoint.Ru](#)

<http://propowerpoint.ru/sirenevyyj-animirovannyj-shablon-powerpoint/>

Изображения из учебника «Литературное чтение» Э.Э.Кац