

Как нарисовать



Лисы – одни из самых привлекательных хищников: рыжая шерсть, длинный и пушистый хвост, узкая и длинная мордочка, а также хитрые и умные глазки. По своим размерам лисица подобна небольшой собаке. Тон лисьей шуб шубки меняется от серой до огненно-рыжей.



Поскольку лисица весьма хорошо приспосабливается к окружающей среде. Ее можно встретить в Америке, Европе, Азии и даже в Африке. Лисицы, проживающие на Севере, имеют более пушистый и густой мех, к тому же они крупнее тех лисиц, которые живут на юге.



Лисы весьма ловкие и резвые звери. Они бегают значительно быстрее собак. Лисица не только ловкий, но и очень хитрый зверь, который способен запутывать следы и прибегать к различным уловкам, добывая себе еду.



Лисы – замечательные добытчики, которые обладают острым слухом, отличным обонянием, замечательной памятью, а также очень сообразительные и весьма наблюдательные. Полевку, например, лисица услышит на расстоянии 100 метров.



Рацион лисицы, как хищника, состоит из самых различных животных. Лисица ест кроликов, мышей, зайцев, а также она с удовольствием полакомится пресмыкающимися и земноводными, выкопает себе дождевого червяка или поймает раков и рыбу. Однако любимым лакомством лисицы остается птица, именно поэтому она так часто ходит в курятники.











Следует заметить, что лисицу нисколько не пугает соседство с человеком. Именно поэтому вблизи деревни можно найти лисью нору. В рацион лисицы также входит и растительная пища – овощи, яблоки и ягоды.





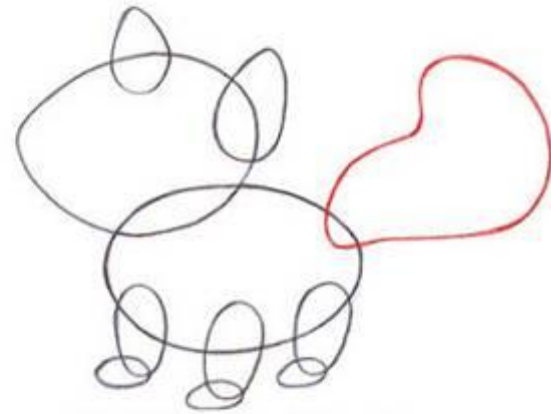


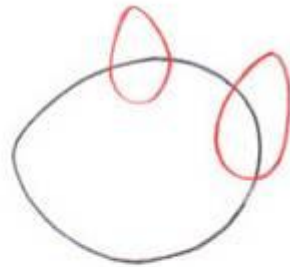


Лисица очень полезна для леса, несмотря на то, что она совсем не прочь отведать зайчатины или поймать тетерку, а также разорить пару-тройку птичьих гнезд. Основной рацион лисицы состоит из разного рода грызунов (суслики, мыши, полевки и др.), которые наносят непоправимый вред хозяйствам. А маленькие лисята хорошо борются с такими вредителями, как мышевидными




К сожалению, продолжительность жизни у лисиц, живущих в условиях дикой природы, не слишком велика: в целом она не превышает 7 лет. Разумеется, в неволе этот показатель резко возра

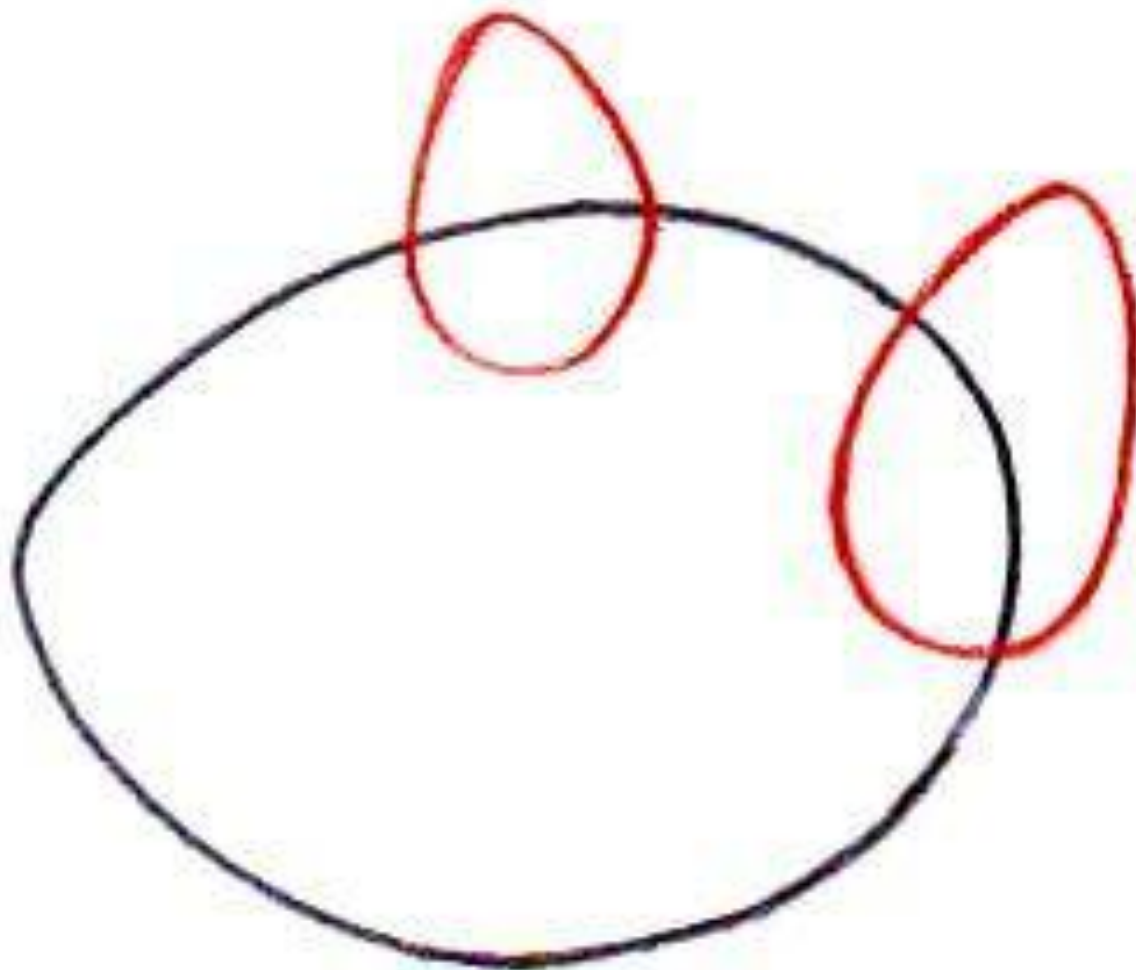





Нарисуйте в середине листа форму, напоминающую большое яйцо. Это будет голова.




Нарисуйте две маленькие окружности в форме яйца чуть выше головы. Это будут уши.




Нарисуйте горизонтально расположенный овал под головой. Это будет туловище лисы.




Нарисуйте форму, похожую на знак вопроса. Это будет хвост.




Нарисуйте 3 вертикальных овала так, чтобы они на половину заходили на туловище. Снизу нарисуйте маленькие овалы. Это будут лапки вашей лисички.




Обведите овалы, придавая им изгибы. Так же нарисуйте маленькие глазки, носик и улыбку. Так вы придадите своему рисунку настроение.



Воспользовавшись резинкой, сотрите лишние линии. После обведите вашу лису по контуру маркером или ручкой.

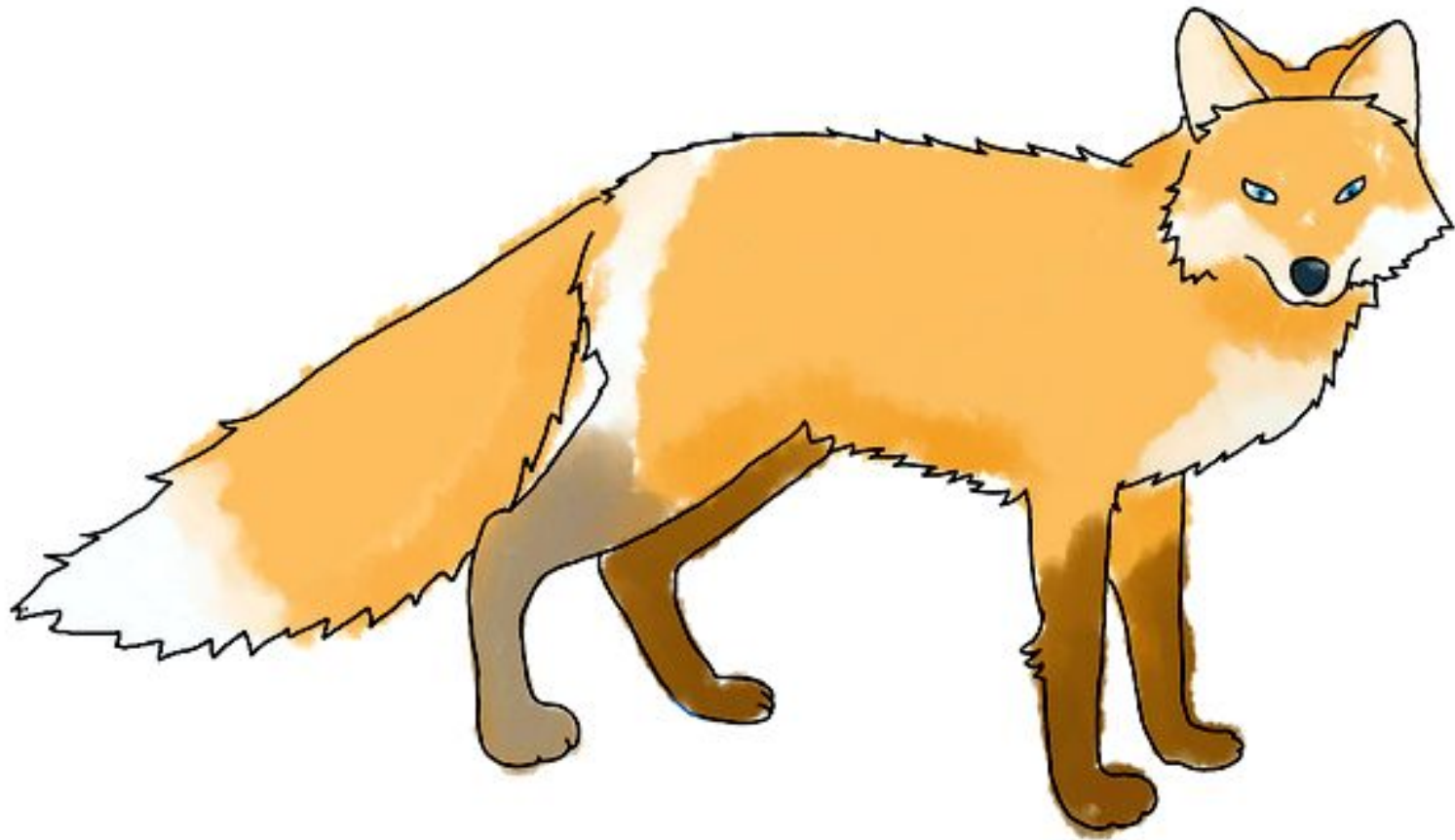






<http://wikisurv.ru/kak-narisovat-lisu/>

Рисуем такую лису:



1. They are very fast.



Сайт Елены Берюховой «Школа АБВ»

<http://shkola-abv.ru>