


Из опыта работы: «Как оформить группу»



воспитатель: *Колонтаева Лариса Васильевна*
с.Тасеево, Красноярский край
МБДОУ детский сад №9 «Лесовичок»

Мы рады вас, видеть!

Наш сад называется «Лесовичок»,
а группа мы назвали «Боровичок»,
который встречает вас, в приемной.



Работа с родителями.

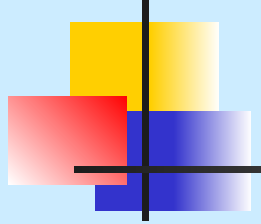
Наша группа раннего возраста, поэтому в приемной у нас много рекомендаций, советов, информации педагогов, для родителей.



Правило для родителей
Если вы привели ребенка после окончания какого-либо семейного праздника, задерживайте его и подождите вместе с ним в раздевалке до ближайшего персонала.
Педагог готов беседовать с Вами о Вашем ребенке утром до 8.15 и вечером после 17.00. В другое время педагог обязан работать с группой детей и отлучать его нельзя.
Каждого ребенка раннего возраста, необходимо обрабатывать по 8-10 минут в день.
Споров и конфликтных ситуаций лучше избегать в отсутствие детей.
Если Вы не смогли решить какой-либо вопрос с педагогами группы, обратитесь к заведующей.
Просим Вас проследить, чтобы в кармане ребенка не было острых, режущих и колющих предметов.
Просим не давать ребенку в детский сад, ковзальную сумку.
Если вы считаете необходимым, довести ребенку с собой элемент домашнего животного, необходимо уведомить воспитателя.
В группе дети не разрешается бить и обижать друг друга; брать без разрешения чужие вещи, в том числе принадлежники из дома других детей; топтать и ломать игрушки других детей.
Детям не разрешается "давать сдачи", также как и колотить друг на друга. Это требование предельно важно для безопасности каждого ребенка.
За игрушку, принадлежность или вещь, воспитатели ответственности не несут.
ПРОСИМ ВАС В СЕМЬЕ ПОДДЕРЖИВАТЬ ЭТИ ТРЕБОВАНИЯ



Приглашаем пройти в группу



Уголок «Уединения»




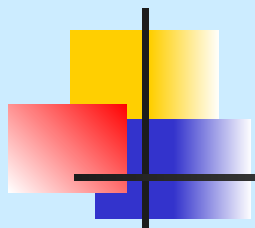
Сухой бассейн – для успешной адаптации



Развивающая среда







Желаю всем творческих успехов!

Надеюсь мой опыт поможет молодым специалистам в оформлении группы.