



# Как подружиться с математикой





0 1 2 3 4 5 6 7 8 9






1 2 3 4 5 6 7 8 9

2 3 4 5 6 7 8 9 10

A red rectangular border encloses two rows of numbers. The first row contains numbers 1 through 9, and the second row contains numbers 2 through 10. In each row, the second, fifth, and eighth numbers are written in red, while the others are in black. The numbers are placed inside circles connected by a horizontal line.




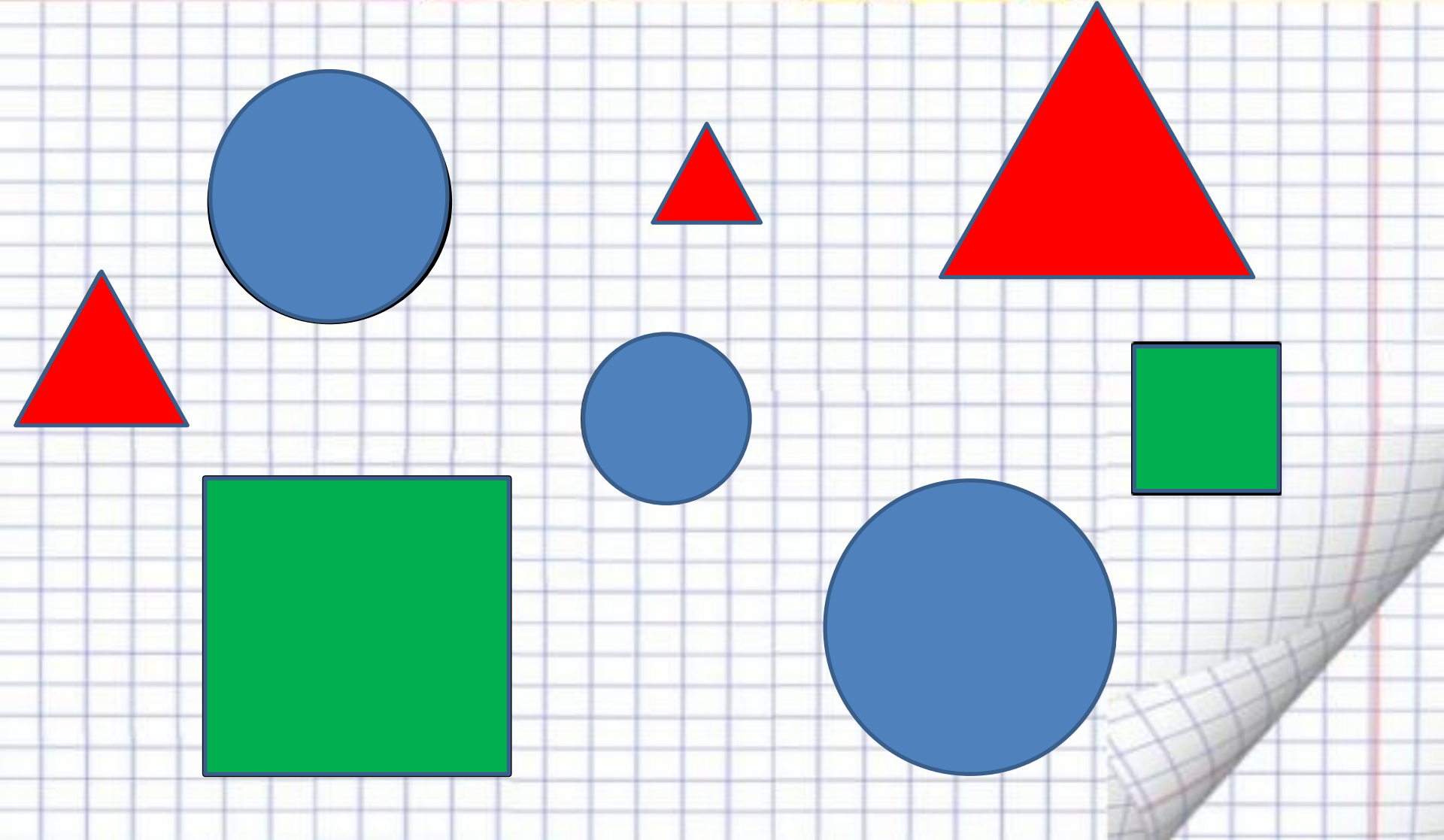


Весёлая

геометрия










**СОСЧИТАЙ СКОЛЬКО ФИГУРОК  
В КАЖДОМ РЯДУ.  
НАПИШИ НУЖНУЮ ЦИФРУ.**



**Раскрась столько фигурок,  
сколько указано цифрой в кружке.**

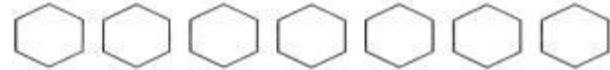
6



4




3



7




# ПОВТОРИ УЗОР



**Мы — весёлые отметки  
И встречаемся нередко  
У прилежных в дневнике.  
Кто их часто получает,  
Никогда не заскучает.**


**Шея длинная такая,  
Хвост крючком. И не секрет:  
Любит всех она лентяев,  
А её лентяи — нет!**



Не овал я и не круг,  
Треугольнику я друг,  
Прямоугольнику я брат,  
Ведь зовут меня...



Нет углов у меня,  
И похож на блюдо я,  
На тарелку и на крышку,  
На кольцо и колесо...





Молодцы!!!

