


Как рисовать морскую черепаха?



Поэтапное рисование

Сафонова Ольга Сергеевна, учитель начальных классов,
МБОУ «Школа №25», г. о. Балашиха
2013г.




**Дом большой костяной
Несёт она над головой.**


**По земле ползёт едва,
В воде плывёт как стрелой!**

Черепаха

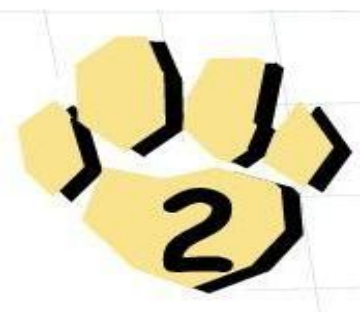





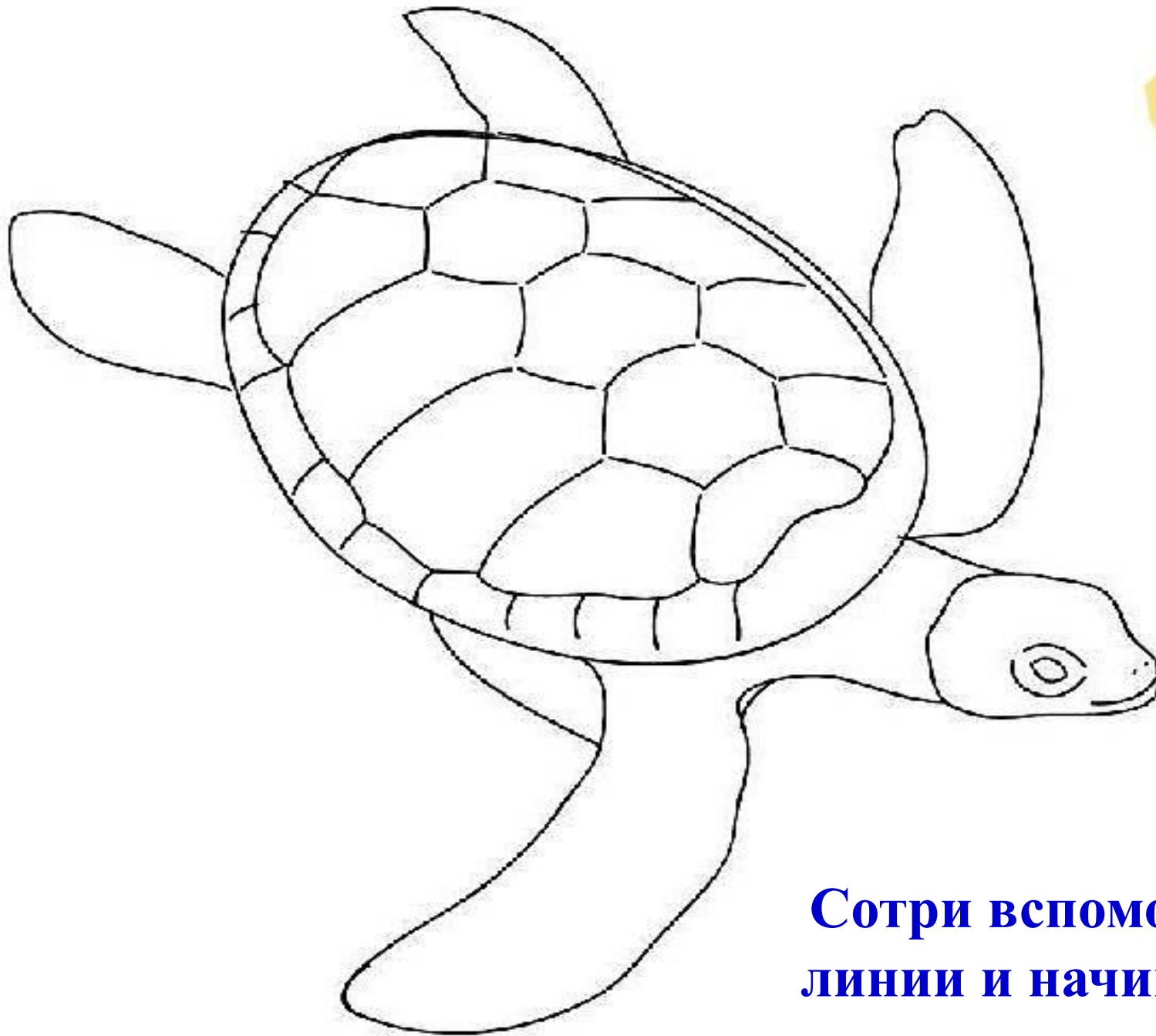





**Наметь овальный панцирь,
ласты и голову.
Проведи линию шеи.**



**Дорисуй лапы и шею.
Обрати внимание на
форму головы черепахи.**





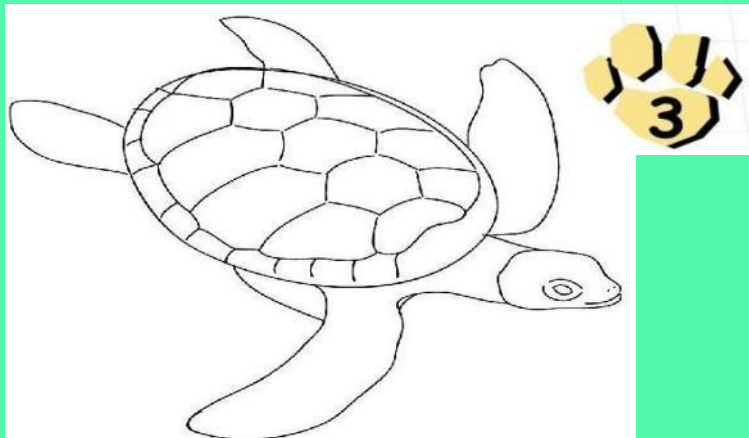
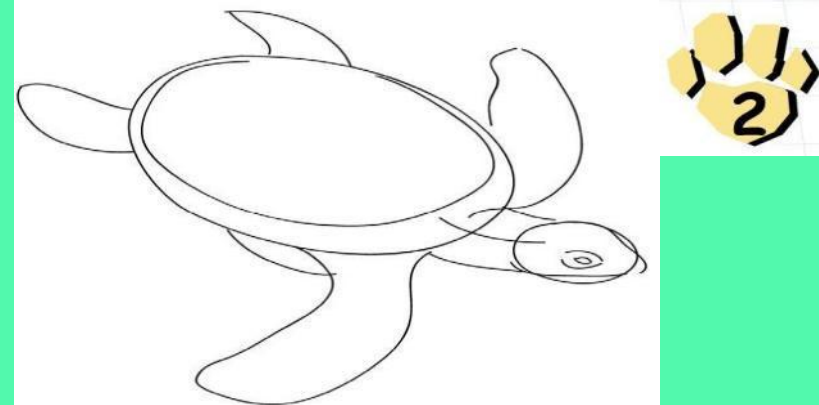

**Сотри вспомогательные
линии и начинай
прорисовывать детали.**



Теперь можно раскрашивать.



**5. Сделай цвета по - ярче,
добавь морской фон –
и ГОТОВО!**





Сколько морских черепах Вы сможете найти на картинке?



**Сафонова Ольга Сергеевна, учитель начальных классов,
МБОУ «Школа №25», г. о. Балашиха , 2013г.**



Источники:

[classmag.ru>secret/article/5776587](http://classmag.ru/secret/article/5776587)

[Уроки по рисоване - Костенурка - Ocveti.NET](http://www.ocveti.net/ur3.html)

www.ocveti.net/ur3.html

[prozagadki.ru>569-zagadki-](http://prozagadki.ru/569-zagadki-za-gadka) загадка

kartinki...cherepakhi.html - КАРТИНКА

«Сколько черепах?»

[ramki.mam.by>morskie.html](http://ramki.mam.by/morskie.html) - рамка

[childrensbook.narod.ru>photoalbum6.html](http://childrensbook.narod.ru/photoalbum6.html)

[elfpix.ru>grafika/ramka-dlya...khudozhnika.html](http://elfpix.ru/grafika/ramka-dlya...khudozhnika.html)

