




INFOLUVIT

INFORMATION BUSINESS SCHOOL



ПРАКТИЧЕСКИЕ СОВЕТЫ:

Как профессионально создать Портфолио своему ребёнку?

Россия, Хабаровск, 680045
ул. Космическая , д. 5 -А
Телефон : +7 - 914-400-11-80
www.infoluvit.com



INFOLUVIT

INFORMATION BUSINESS SCHOOL



презентация мастер-класса
Цель, задачи, структура и оценка
портфолио учащегося начальной школы



Содержание



1. Понятия портфолио для учащихся и руководства школы
2. Цели и задачи составления Портфолио
3. Цели, задачи и функции Портфолио
4. Порядок формирования и оформления Портфолио
5. Структура, содержание и оформление Портфолио
6. Презентация Портфолио учащихся школы
7. Подведение итогов и критерии оценки достижений учащихся





1. Смысловое содержание понятия портфолио

Основные понятия портфолио

Портфолио ученика начальных классов включён как обязательный компонент определения итоговой оценки в **Основную образовательную программу начального общего образования** и является обязательным для ведения всеми обучающимися начальных классов, обучающихся по ФГОС НОО.

Портфолио - это образцы проделанной работы, которые раскрывают способности и умение ученика.

Портфолио свидетельствует об активности ребенка в разных видах деятельности в школе и за ее пределами.



1. Смысловое содержание понятия портфолио

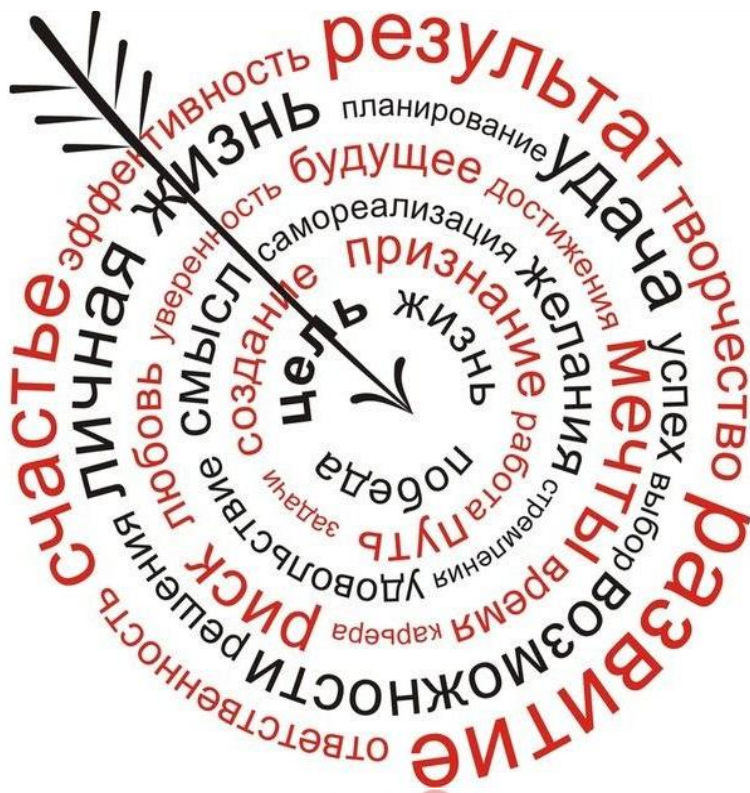
Структурное и смысловое содержание понятия портфолио



2. Цели и задачи составления Портфолио



ЦЕЛЬ СОЗДАНИЯ ПОРТФОЛИО



Цель портфолио – собрать, систематизировать и зафиксировать результаты развития обучающегося, его усилия, прогресс и достижения в различных областях, продемонстрировать весь спектр его способностей, интересов, склонностей, знаний и ум





INFOLUVIT

INFORMATION BUSINESS SCHOOL

2. Цели и задачи составления Портфолио

ОСНОВНЫМИ ЗАДАЧАМИ СОСТАВЛЕНИЯ ПОРТФОЛИО ЯВЛЯЮТСЯ:

- ✓ поддерживать и поощрять высокую учебную мотивацию обучающихся;
- ✓ поощрять их активность и самостоятельность, расширять возможности обучения и самообучения;
- ✓ развивать навыки рефлексивной и оценочной (в том числе само оценочной) деятельности обучающихся;
- ✓ формировать умение учиться — ставить цели, планировать и организовывать собственную учебную деятельность;



Россия, Хабаровск, 680045
ул. Космическая , д. 5 -А
Телефон : +7 - 914-400-11-80
www.infoluvit.com



2. Цели и задачи составления Портфолио

ОСНОВНЫМИ ЗАДАЧАМИ СОСТАВЛЕНИЯ ПОРТФОЛИО ЯВЛЯЮТСЯ:

- ✓ учитывать возрастные особенности развития универсальных учебных действий обучающегося по ступеням обучения;
- ✓ закладывать дополнительные предпосылки и возможности для его успешной социализации;
- ✓ укреплять взаимодействие с семьей обучающегося, повышать заинтересованность родителей (законных представителей) в результатах развития ребенка и совместной педагогической деятельности со школой;
- ✓ активно вовлекать обучающихся и их родителей в оценочную деятельность на основе проблемного анализа, рефлексии и оптимистического прогнозирования.



3. Основные функции портфолио

оценочная – обеспечивает системную оценку личностных, предметных результатов обучения;

диагностическая – фиксирует изменения и рост за определённый период времени и позволяет сравнивать сегодняшние достижения ученика с его же успехами некоторое время назад, планировать дальнейшую образовательную деятельность;

целеполагания – поддерживает учебные цели;

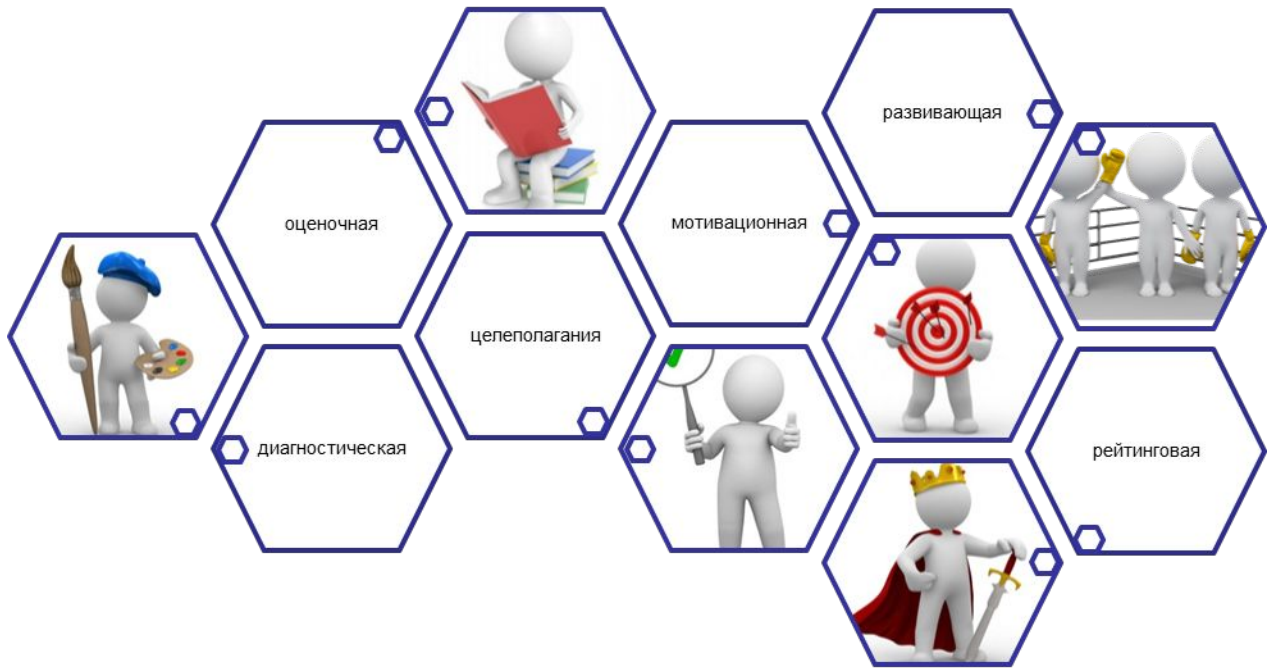
мотивационная – поощряет результаты учащихся, преподавателей и родителей;

содержательная – раскрывает весь спектр выполняемых работ;

развивающая – обеспечивает непрерывность процесса обучения от года к году;

рейтинговая – показывает диапазон навыков и умений.

ФУНКЦИИ ПОРТФОЛИО





4. Порядок формирования Портфолио

ПРАВИЛА ФОРМИРОВАНИЯ И СОСТАВЛЕНИЯ

- ✓ Период составления Портфолио - 4 года (1-4 классы начальной школы).
- ✓ Процессу формирования Портфолио предшествует разъяснительная работа с обучающимися и родителями в начале обучения.
- ✓ Пополнять Портфолио должен прежде всего ученик с помощью взрослых (родителей, учителя).

- ✓ Учитель раз в четверть пополняет обязательную часть Портфолио, а в остальном - обучает ученика порядку пополнения Портфеля основным набором материалов и их оцениванию по качественной шкале.
- ✓ Обучающийся оформляет Портфолио в соответствии с принятой структурой. Имеет право включать в папку дополнительные разделы, материалы, элементы оформления, отражающие его индивидуальность.






4. Порядок формирования Портфолио

- ✓ Учет документов, входящих в Портфолио, осуществляет классный руководитель, который оказывает помощь обучающемуся в процессе формирования Портфолио.
- ✓ Родители оказывают помощь классному руководителю в руководстве самостоятельной работой обучающихся по формированию и оцениванию

ПРАВИЛА ФОРМИРОВАНИЯ И СОСТАВЛЕНИЯ

- ✓ Портфолио хранится в школе в течение всего срока пребывания в ней ребенка. При переводе ребенка в другое образовательное учреждение Портфолио выдается на руки родителям вместе с личным делом ребенка.
- ✓ На каникулы Портфолио выдается домой для доработки и знакомства родителей. Ответственность за организацию формирования Портфолио и систематическое знакомство родителей с его содержанием возлагается на классного руководителя.





РАЗДЕЛ 1-й «МОЙ МИР» ИЛИ СОЦИАЛЬНЫЙ ПОРТРЕТ РЕБЁНКА

СОДЕРЖАНИЕ 1-го РАЗДЕЛА

- ✓ **"Мое имя"** - информация о том, что означает имя, можно написать о знаменитых людях, носивших и носящих такое же имя.
- ✓ **"Мой характер"** – рассказ о своих предпочтениях, привычках, особенностях.
- ✓ **"Моя семья"** - здесь можно рассказать о каждом члене семьи или составить небольшой рассказ о своей семье.
- ✓ **"Мои увлечения"** - небольшой рассказ о том, чем увлекается ребенок. Здесь же можно написать о занятиях в спортивной секции.
- ✓ **"Мои друзья"** - фотографии друзей, информация об их интересах, увлечениях.
- ✓ **"Моя школа"** - рассказ о школе и о педагогах, небольшие заметки о любимых школьных предметах.
- ✓ **"Мой город"** - рассказ о родном городе, о его интересных местах, в которых ребенок побывал, сопроводить фотографиями.





INFOLUVIT

INFORMATION BUSINESS SCHOOL

«ТИТУЛЬНЫЙ ЛИСТ» И СОДЕРЖАНИЕ ПОРТФОЛИО.



ПОРТФОЛИО



ПОТОЦКИЙ

 Фамилия

ИЛЬЯ

 Имя

АНТОНОВИЧ

 Отчество

 Школа

 Класс

ТИТУЛЬНЫЙ ЛИСТ



МОЙ ПОРТРЕТ

Немного обо мне: _____

Мой девиз: _____

Личные данные: _____

Содержит основную информацию (фамилия имя и отчество; учебное заведение, класс), контактную информацию и фото ученика. Важно дать ребенку самому выбрать фотографию для титульного листа.

РАЗДЕЛ 1-й «МОЙ МИР» ИЛИ СОЦИАЛЬНЫЙ ПОРТРЕТ РЕБЁНКА

1.1.СМЫСЛОВОЕ ЗНАЧЕНИЕ МОЕГО ИМЕНИ



МОЁ ИМЯ ИЛЬЯ

- **ВЕРУЮЩИЙ, КРЕПОСТЬ ГОСПОДНЯ** - имя Ильи еврейского происхождения.
- **ЗОДИАКАЛЬНОСТЬ ИМЕНИ ИЛЬЯ** - Марс.
- **ПЛАНЕТА-ПОКРОВИТЕЛЬ ИЛЬИ** - Солнце.
- **ЦВЕТ ИМЕНИ ИЛЬЯ** - Ярко-красный; ярко-алое поле с синей полосой.
- **КАМЕНЬ-ТАЛИСМАН ИЛЬИ** - Алмаз.
- **РАСТЕНИЕ ИЛЬИ** - Вяз, василек.
- **ЖИВОТНОЕ ИЛЬИ** - Соловей.
- **ОСНОВНЫЕ ЧЕРТЫ ИЛЬИ** - Иронично-артистично-многолик.
- **ТИПАЖ ИЛЬИ** - Углубленная в себя натура. И в то же время способен к сопереживанию.
- **ХАРАКТЕР ИМЕНИ ИЛЬЯ** - Илья общителен, весел, уступчив, хорош в компаниях, легко находит общий язык с самыми разными людьми.



День ангела имени Ильи:

Имя Ильи дважды в году отмечает именины:

1 января (19 декабря) - Преподобный Илья Муромский, чудотворец Печерский, родом из г. Муром, монах Киево-Печерского монастыря (XII в.). 2 августа (20 июля) - св. славный пророк Илия Фесвитянин. Приметы имени Ильи:

2 августа - Ильин день. Илья лето кончает. Илья-пророк два часа уволет. В подчинении Ильи гром, молния, гроза, дождь, он посылает на землю плодородие. Гроза разражается, когда Илья мчит по небу на своей огненной колеснице. Положительные черты имени Ильи: Илью отличает обстоятельность, упорство, трудолюбие. Он пользуется уважением окружающих за свою готовность помочь в трудной ситуации.

"Мое имя" - информация о том, что означает имя, можно написать о знаменитых людях, носивших и носящих такое же имя. Если у ребенка редкая или интересная фамилия, можно найти информацию о том, что она означает.



РАЗДЕЛ 1-й «МОЙ МИР» ИЛИ СОЦИАЛЬНЫЙ ПОРТРЕТ РЕБЁНКА



Правящая планета: Меркурий.
Счастливые числа: 3, 5, 12, 18.
Символы: Близнецы, рука, звезда.
Талисман: змея, маска.

МОЙ ЗНАК БЛИЗНЕЦЫ

- Знак Зодиака Близнецы говорит сам за себя – нрав таких детей крайне неспокоен: сейчас они счастливы, а через пять минут впадают в меланхолию.
- В сущности, Близнецы — прирожденные подражатели, забавляющиеся своим даром: стоит только послушать, как они часами способны развлекать взрослых.
- Близнецы — мастера привлекать внимание людей своим остроумием.
- Этот ребенок способен так рассказать о самом заурядном событии, что вы будете поражены.

1.2. МОЙ ЗНАК ЗАДИАКА



- Его интересы многочисленны и разнообразны: сегодня это игра в футбол, а завтра — игра на флейте.
- Ему трудно остановиться на чем-то одном, его привлекают занятия, в которых участвуют другие люди.
- Если этот ребенок ерзает и вертится на месте — это признак того, что он начинает скучать.
- Близнецы просто не в состоянии сидеть спокойно, если занятие их не увлекает.
- Они стремятся к постоянной ментальной стимуляции — и со стороны окружения, и со стороны родителей.



INFOLUVIT

INFORMATION BUSINESS SCHOOL

РАЗДЕЛ 1-й «МОЙ МИР» ИЛИ СОЦИАЛЬНЫЙ ПОРТРЕТ РЕБЁНКА

1.3. МОЯ СЕМЬЯ



СОСТАВ МОЕЙ СЕМЬИ

Мама: Людмила Витальевна Потоцкая

Папа: Кисиль Антон Григорьевич

Брат: НЕТ

Сестра: _____

Бабушка: Потоцкая Людмила Алексеевна
Кисиль Ирина Владислава


Дедушка: Потоцкий Виталий Иванович
Кисиль Григорий Осипович

Другие родственники:

тётя: Потоцкая Юлия Витальевна

Дядя: Кисиль Константин Григорьевич

Больше всего я люблю проводить время с: _____





INFOLUVIT

INFORMATION BUSINESS SCHOOL

РАЗДЕЛ 1-й «МОЙ МИР» ИЛИ СОЦИАЛЬНЫЙ ПОРТРЕТ РЕБЁНКА

1.4. НАШИ СЕМЕЙНЫЕ ЦЕННОСТИ

ДРЕВО СЕМЬИ



я!



мама



папа



бабушка



дедушка



бабушка



дедушка

Другие родственники _____



НАШИ СЕМЕЙНЫЕ ЦЕННОСТИ

Общие семейные увлечения: _____

Семейные традиции: _____

Семейные ценности: _____

Девиз каждого дня: _____

Семья это: _____

"Моя семья" -
здесь можно
рассказать о
каждом члене
семьи или
составить
небольшой
рассказ о своей
семье.



Россия, Хабаровск, 680045
ул. Космическая, д. 5 -А
Телефон : +7 - 914-400-11-80
www.infoluvit.com



INFOLUVIT

INFORMATION BUSINESS SCHOOL

РАЗДЕЛ 1-й «МОЙ МИР» ИЛИ СОЦИАЛЬНЫЙ ПОРТРЕТ РЕБЁНКА

1.5. БЕЗОПАСНЫЙ МАРШРУТ ОТ ДОМА ДО ШКОЛЫ



БЕЗОПАСНЫЙ МАРШРУТ ОТ ДОМА ДО ШКОЛЫ



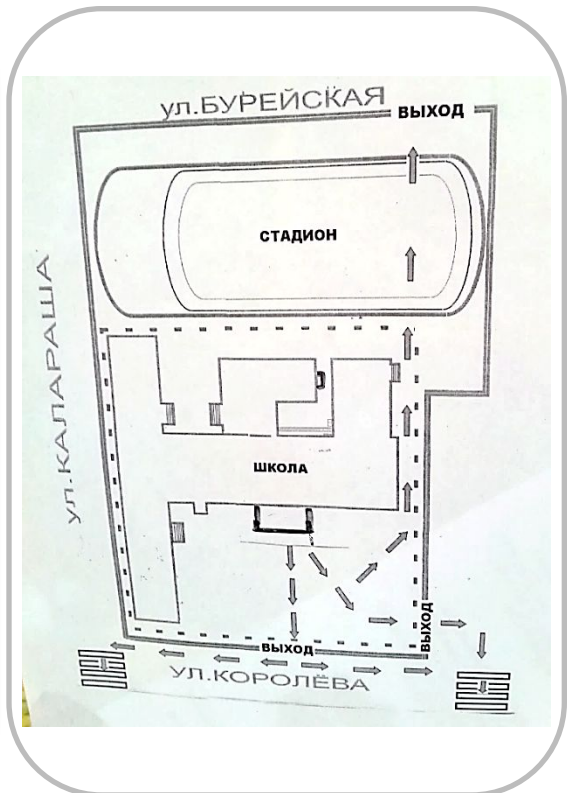
Мой домашний адрес: **город Хабаровск**
улица Космическая, дом 5 А, кв. 34

Южный округ, индустриальный район, первый Микрайон

Телефон родителей: **Мама: 8-914-400-11-80**

МОЯ ШКОЛА

БЕЗОПАСНЫЙ МАРШРУТ ОТ ДОМА ДО ШКОЛЫ



INFOLUVIT

INFORMATION BUSINESS SCHOOL



МОЙ ГОРОД

История моего города _____

- **Мой город в котором я родился Хабаровск** – административный центр Хабаровского края. **Хабаровск** расположен на востоке России на берегу полноводной реки Амур.
- **Мой город по сравнению с городами центральной части Российской Федерации молодой. Ему исполнилось 31 мая 2014 года 157 лет.** Горд наш назван в честь землепроходца Ерофея Хабарова.
- **Наш город воинской славы.** Многие наши соотечественники ушли защищать Родину в годы Великой отечественной войны (1941-1945гг). Наши воины помогли китайскому народу одержать победу над японскими милитаристами. Поэтому война на Дальнем востоке закончилась только в 1946 году.
- **В нашем городе много университетов, кинотеатров, спортивных центров. Я горжусь своим городом.**

РАЗДЕЛ 1-й «МОЙ МИР» ИЛИ СОЦИАЛЬНЫЙ ПОРТРЕТ РЕБЁНКА

1.6. ИСТОРИЯ МОЕЙ УЛИЦЫ

ИСТОРИЯ МОЕЙ УЛИЦЫ КОСМИЧЕСКАЯ



- Я проживаю на улице **Космической** в доме 5 А.
- Наша улица была так названа в честь приезда Первого космонавта всего мира Юрия Гагарина 20 мая 1962 года в город Хабаровск.
- После 12 апреля 1961 года каждый город и поселок СССР хотели бы, чтоб у них появилась улица, названная в честь героя - первого космонавта.



Россия, Хабаровск, 680045
ул. Космическая , д. 5 -А
Телефон : +7 - 914-400-11-80
www.infoluvit.com



РАЗДЕЛ 1-й «МОЙ МИР» ИЛИ СОЦИАЛЬНЫЙ ПОРТРЕТ РЕБЁНКА

Дом с моим домом находится Хабаровский педагогический колледж, в котором учился герой Великой Отечественной войны Д.Л. Калораш, в честь него названы улица и остановка



Добро пожаловать на официальный сайт Краевого государственного образовательного учреждения среднего профессионального образования "Хабаровский педагогический колледж."



1.7. ИСТОРИЯ МОЕЙ УЛИЦЫ

ИСТОРИЯ УЛИЦЫ КАЛОРАША



- Я живу в доме, который находится рядом с Педагогическим колледжам. В Первом микрорайоне Хабаровска есть улица, названная в честь Героя Советского Союза, участника Великой Отечественной войны, лётчика-истребителя Дмитрия Калараша.
- Символично, что в этом же районе сейчас находится и педагогический колледж, в котором в свое время учился Дмитрий Леонтьевич.
- Правда, в те далекие годы учебное заведение, которому недавно исполнился 91 год, именовалось педагогическим техникумом и располагалось в другом месте.
- Указом Президиума Верховного Совета СССР от 13 декабря 1942 года штурману 236-й истребительной авиационной дивизии подполковнику Д. Л. Каларашу было посмертно присвоено звание Героя Советского Союза.





INFOLUVIT

INFORMATION BUSINESS SCHOOL

РАЗДЕЛ 1-й «МОЙ МИР» ИЛИ СОЦИАЛЬНЫЙ ПОРТРЕТ РЕБЁНКА

ИСТОРИЯ ПАРКА ГАГАРИНА

Долгое время парк имени Юрия Гагарина в Хабаровске был в запустении. 20 августа 2013 года была начата его реконструкция. Вот так в скором будущем будет выглядеть новый парк имени Юрия Гагарина.

МОЙ ГОРОД



1.8. ИСТОРИЯ ПАРКА ГАГАРИНА



Юрий Гагарин самолично заложил парк в честь самого себя в Хабаровске 20 мая 1962 года. 27 марта 1968 года Юрий Гагарин погиб в авиационной катастрофе вблизи деревни Новосёлово Владимирской области, выполняя учебный полёт на самолёте МиГ-15УТИ под руководством опытного инструктора В. С. Серёгина. Причины и обстоятельства авиакатастрофы остаются не вполне выясненными и на сегодняшний день.



Россия, Хабаровск, 680045
ул. Космическая , д. 5 -А
Телефон : +7 - 914-400-11-80
www.infoluvit.com



INFOLUVIT

INFORMATION BUSINESS SCHOOL

РАЗДЕЛ 1-й «МОЙ МИР» ИЛИ СОЦИАЛЬНЫЙ ПОРТРЕТ РЕБЁНКА

1.9. МОЁ ПЕРВОЕ СЕНТЯБРЯ



ПЕРВОЕ СЕНТЯБРЯ

- 1 сентября 2014 года я впервые увидел свою школу «Первые шаги!» В школу меня отвела мама. Посмотреть на первоклассника пришли дедушка и бабушка. На мне был новенький костюм синего цвета, в руках я нёс большой букет роз. Возле школы было много детей. Мы с мамой нашли написанную на асфальте надпись 1-й В класс.
- К нашей группе детей подошла красивая и радостная женщина в розовом платье — это была наша учительница. Долгое время выступала администрация с поздравлениями учащихся. Затем зазвенел звонок, и маленькая девочка, обежав с колокольчиком в руках все отряды - открыла новый учебный год. Анна Анатольевна повела нас в школу. Я шёл за руку с мальчиком, с которым мы сели за первую парты, перед самым столом учителя. В первый день я познакомился со своим — мым другом, его зовут Саша Киряев.



НАШ КЛАСС



Россия, Хабаровск, 680045
ул. Космическая, д. 5 -А
Телефон : +7 - 914-400-11-80
www.infoluvit.com



INFOLUVIT

INFORMATION BUSINESS SCHOOL

РАЗДЕЛ 1-й «МОЙ МИР» ИЛИ СОЦИАЛЬНЫЙ ПОРТРЕТ РЕБЁНКА



1-Е СЕНТЯБРЯ 2014 года



1.10. НАШ КЛАСС



СПИСОК КЛАССА

Аношина Екатерина Дмитриевна	Ольховик Артем Романович
Бабий Иван Никитович	Попов Максим Романович
Балдоржиев Тимур Буяатович	Пукас Вероника Артёмовна
Баранов Иван Михайлович	Середина Анастасия Сергеевна
Блинова Ксения Александровна	Сидоров Артём Романович
Видинеев Максим Вадимович	Смирнова Полина Игоревна
Гилунова Екатерина Дмитриевна	Суворова Анастасия Юрьевна
Горшкова Анна Андреевна	Табакаева Марина Алексеевна
Гуляева Анастасия Сергеевна	Трусов Илья Денисович
Карелин Георгий Андреевич	Чернышева Кристина Евгеньевна
Киряев Александр Александрович	Смирнова Полина Игоревна
Кошман Дмитрий Игоревич	Суворова Анастасия Юрьевна
Кругликов Тимофей Витальевич	Табакаева Марина Алексеевна
Кудрина Екатерина Игоревна	Чернышева Кристина Евгеньевна
Муратова Надежда Николаевна	Шарипов Исламхон Исмоилович
Мойсеев Максим Алексеевич	Шевченко София Романовна
Шейкина Надежда Александровна	Шишкина Виктория Алексеевна



Россия, Хабаровск, 680045
ул. Космическая , д. 5 -А
Телефон : +7 - 914-400-11-80
www.infoluvit.com



INFOLUVIT

INFORMATION BUSINESS SCHOOL

РАЗДЕЛ 1-й «МОЙ МИР» ИЛИ СОЦИАЛЬНЫЙ ПОРТРЕТ РЕБЁНКА

1.11. МОЁ ПОСВЯЩЕНИЕ В ПЕРВОКЛАСНИКИ



ПОСВЯЩЕНИЕ В ПЕРВОКЛАСНИКИ



УДОСТОВЕРЕНИЕ ПЕРВОКЛАСНИКА

УДОСТОВЕРЕНИЕ



Настоящее удостоверение
Выдано ученику(це) 1 «В» класса
начальной школы «Первые шаги»

Потоцкая
Людмила

в том, что он(она) действительно
прошел (ла) весь курс «Азбука» и
имеет право продолжать обучение
по учебнику «Литературное чтение»

Директор школы *Н.В. Чешмарова*
Учитель *Н.В. Верёвкова*



ТЕПЕРЬ МЫ ПЕРВОКЛАСНИКИ



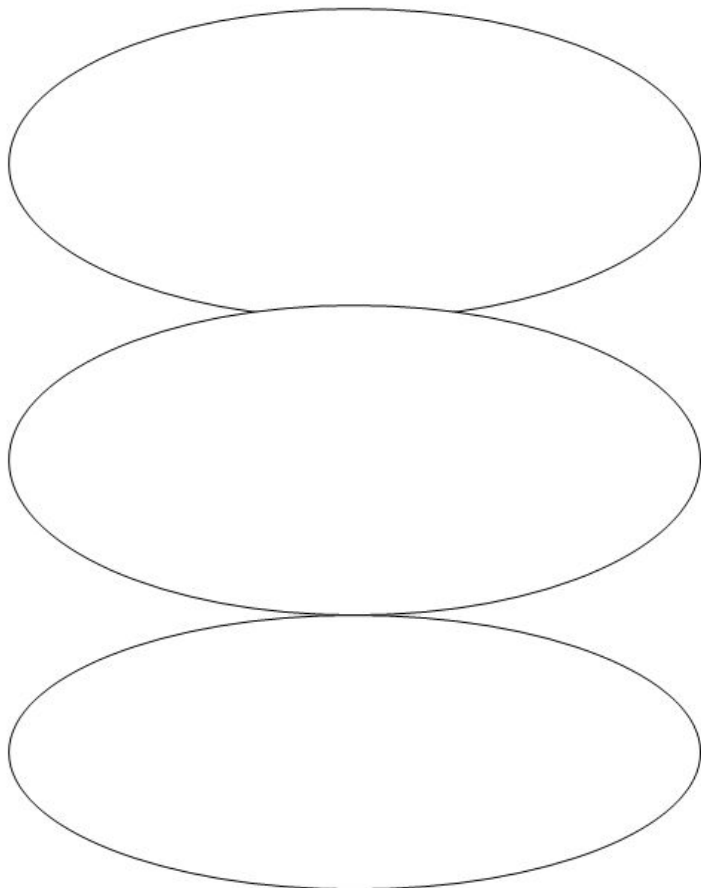
Создание

Сравнительный



Что я люблю делать

Нарисуй или наклей то, что ты любишь делать.



РАЗДЕЛ 2. «МОИ ЦЕЛИ»

ПРИЛОЖЕНИЕ



Что я люблю больше всего

Время года _____

Животное _____

Лучший друг _____

Больше всего на свете _____

Книга _____

Телепередача _____

Песенка _____

Игра _____

Цвет _____

Игрушка _____

Блюдо _____

Время суток _____

Запах _____

РАЗДЕЛ 2. «МОИ ЦЕЛИ»

ПРИЛОЖЕНИЕ




Россия, Хабаровск, 680045
ул. Космическая, д. 5 -А
Телефон : +7 - 914-400-11-80
www.infoluvit.com

Мои друзья

1. _____
2. _____
3. _____
4. _____
5. _____

Настоящий друг это:



- тот, кто никогда не обманывает своего друга,
- тот, кто не пожалеет поделиться со своим другом, что сам имеет,
- тот, с кем всегда интересно,
- тот, кто постарается защитить от обидчика
- _____
- _____
- _____
- _____

РАЗДЕЛ 2. «МОИ ЦЕЛИ»

ПРИЛОЖЕНИЕ


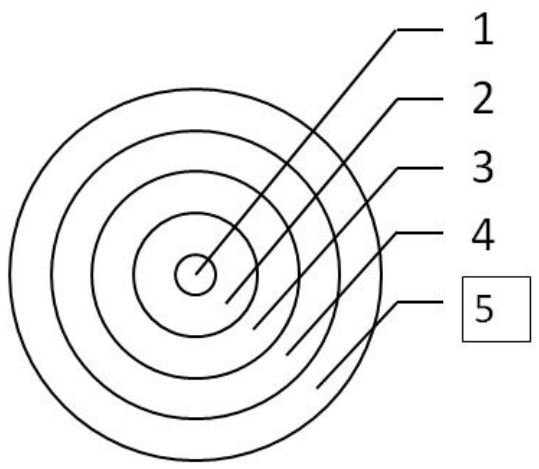
РАЗДЕЛ 2. «МОИ ЦЕЛИ»

ПРИЛОЖЕНИЕ

Тест №1.

Отметь 5 самых важных по твоему мнению действий, направленных на достижение поставленной цели.

1. Быть настойчивым.
2. Быть решительным.
3. Не расстраиваться при неудаче, ошибке.
4. Верить в успех.
5. Не торопиться.
6. Поддерживать друзей в трудную минуту.
7. Не унывать.
8. Не сдаваться.
9. Не бросать начатое дело.
10. Верить в то, что всему можно научиться.



Тест № 2.

1. Мне нравятся люди, которые...

2. Я хочу, чтобы в школе...

3. После занятий я люблю...

4. Когда бывает трудно я...

5. Я знаю, что мое здоровье...

6. Друзей у меня...

7. Я часто думаю о...

8. Дома я...

9. Более самостоятельным я стану...

10. В будущем я...



РАЗДЕЛ 2. «МОИ ЦЕЛИ»

ПРИЛОЖЕНИЕ

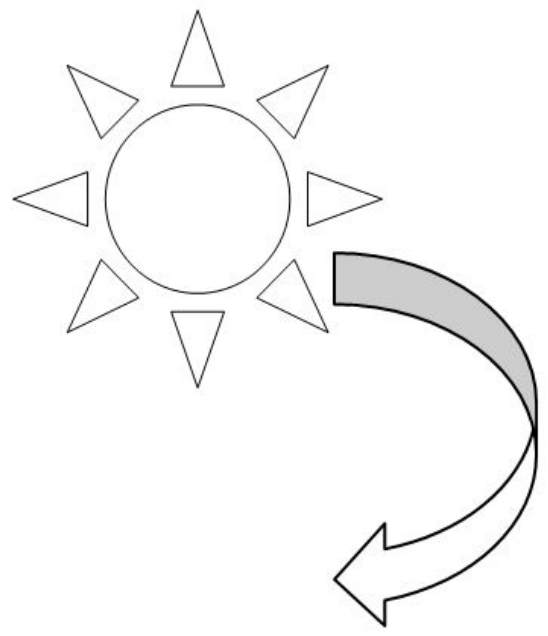


Тест № 3.

«Все цвета, кроме чёрного»


Поставь красный «огонёк» около «хороших» качеств характера, а около «плохих» - чёрный.

- Зависть
- Добродушие
- Трудолюбие
- Любознательность
- Корысть
- Злоба
- Бескорыстие
- Взаимопонимание
- Ненависть
- Доброта
- Наблюдательность
- Великодушие
- Сочувствие
- Покладистость
- Упрямство
- Агрессивность
- Нетерпимость
- Эгоизм
- Сопереживание
- Безразличие



РАЗДЕЛ 2. «МОИ ЦЕЛИ»

ПРИЛОЖЕНИЕ



Тест № 4. «Какой я?»

Если бы ты поймал жар-птицу. Она умеет выполнять ваши желания. Что бы ты попросил?

Зачем тебе это нужно?


Я хочу получить это:

1. Потому, что это есть у других.
2. Потому, что этого нет у других.
3. Потому, что это мне необходимо.
4. Потому, что это надо моим родственникам и друзьям.
5. Потому, что это просто хочется.

А вот как можно назвать эти душевные качества:

1. завистливость
2. хвастливость
3. практичность
4. доброта, заботливость
5. жадность

РАЗДЕЛ 2. «МОИ ЦЕЛИ»



Россия, Хабаровск, 680045
ул. Космическая , д. 5 -А
Телефон : +7 - 914-400-11-80
www.infoluvit.com

Тест № 5.

? Ответь на вопросы.

1. Что значит быть здоровым? _____

2. Что влияет на твоё здоровье? _____

3. Как уберечь себя от болезней? _____

4. Как лечат простуду? _____

5. Как тебе помогают солнце, воздух и вода? _____

6. Может ли измениться температура тела, и когда это происходит? _____

Прочитай и подумай!

Одному мудрецу задали вопрос: «Что для человека важнее: богатство или слава?»

Узнай, что ответил мудрец...

Здоровье не купишь – его разум дарит.
Здоров будешь - всё добудешь.
Дал бы бог здоровья, а счастье найдем.

Напиши сам пословицы о здоровье.

РАЗДЕЛ 2. «МОИ ЦЕЛИ»

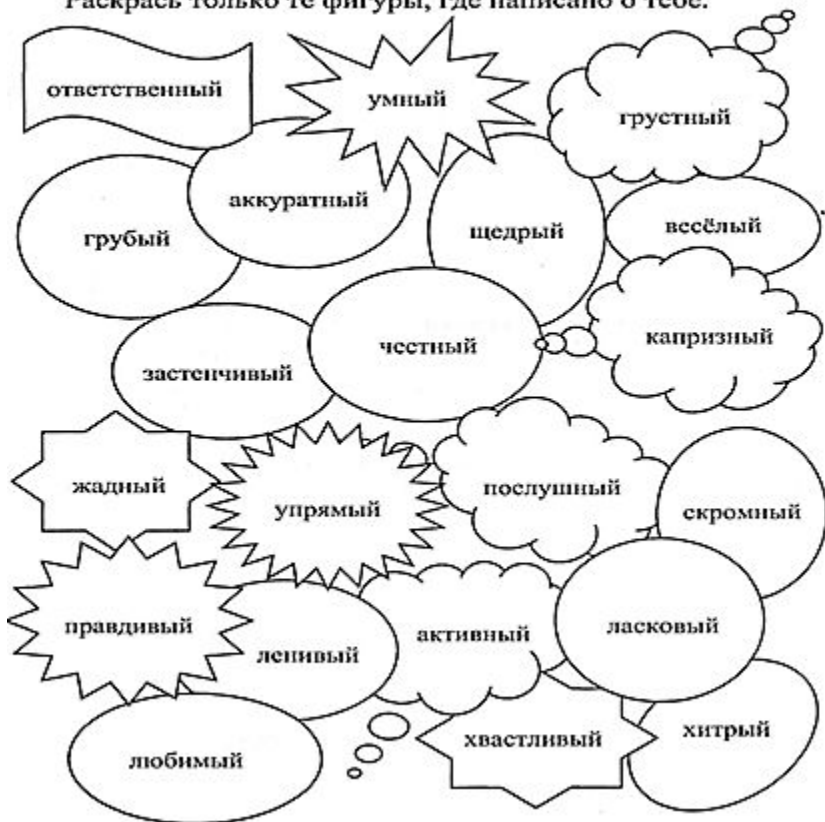
ПРИЛОЖЕНИЕ



Россия, Хабаровск, 680045
ул. Космическая , д. 5 -А
Телефон : +7 - 914-400-11-80
www.infoluvit.com

Это я!

Раскрась только те фигуры, где написано о тебе.



РАЗДЕЛ 2. «МОИ ЦЕЛИ»

ПРИЛОЖЕНИЕ №

Это я!

Раскрась только те фигуры, где написано о тебе.



Россия, Хабаровск, 680045
ул. Космическая , д. 5 -А
Телефон : +7 - 914-400-11-80
www.infoluvit.com

РАЗДЕЛ 2. «МОИ ЦЕЛИ»

ПРИЛОЖЕНИЕ

Тест № 7.

«Мои успехи в школе и вне школы»

Чему я научился на уроках по всем предметам в этом учебном году
(обще учебные и предметные умения)

№ п/п	Умения	Само- оценка и оценка учителя	
1.	Я могу сказать, что и зачем мы будем делать на уроке.		
2.	Я могу сказать, что нового я узнал на уроке.		
3.	Я умею наблюдать и делать выводы.		
4.	Я могу запомнить важные сведения.		
5.	Я с уважением отношусь к другим людям.		
6.	Я выполняю правила, о которых мы договорились с ребятами в классе.		
7.	Я умею объяснять, что я чувствую.		

Тест № 8.

Моя школьная жизнь

Схема режима дня

	Время проведения	
	1—2 классы	3—4 классы
Пробуждение, гимнастика, закаляющие процедуры	7.00	7.00
Завтрак	7.30	7.30
Дорога в школу (прогулка)	7.50	7.50
Учебные и факультативные занятия в школе, завтрак на большой перемене	8.30	8.30
Дорога из школы домой (прогулка)	12.30	13.30
Обед	13.00	14.05
Послеобеденный отдых (сон для первоклассников и ослабленных детей)	13.30	
Пребывание на воздухе	14.30	14.30
Приготовление уроков. Каждые 35—45 минут занятий перерыв на 5—10 минут. Во время первого перерыва – полдник.	16.00	17.00
Пребывание на воздухе	17.30	—
Ужин и свободные занятия	19.00	19.30
Сон	21.00	21.00

Организация рабочего места

Секреты успешной работы

РАЗДЕЛ 2. «МОИ ЦЕЛИ»

ПРИЛОЖЕНИЕ



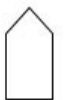
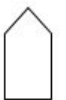
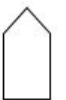







Тест № 9 Лист ответов к тесту «Домики»

Фамилия, имя класс дата

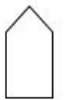
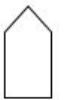
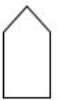







1 задание

1	2	3	4	5	6	7	8
---	---	---	---	---	---	---	---

2 задание

									
1	2	3	4	5	6	7	8	9	10

3 задание

									
1	2	3	4	5	6	7	8	9	10

№ 10 _____


Приложение 20 к разделу «Мои цели»

РАЗДЕЛ 2. «МОИ ЦЕЛИ»

ПРИЛОЖЕНИЕ


Методика определения школьной мотивации (А.Г. Лускановой)

ПРИЛОЖЕНИЕ №



Подчеркни свой вариант ответа.

- Тебе нравится в школе?
Да. Не очень. Нет.
- Утром ты всегда с радостью идешь в школу или тебе часто хочется остаться дома?
Иду с радостью. Бывает по-разному. Чаще хочется остаться дома.
- Если бы учитель сказал, что завтра в школу не обязательно приходить всем ученикам, ты пошел бы в школу или остался дома?
Пошел бы в школу. Не знаю. Остался бы дома.
- Тебе нравится, когда у вас отменяют какие-нибудь уроки?
Не нравится. Бывает по-разному. Нравится.
- Ты хотел бы, чтобы тебе не задавали никаких домашних заданий?
Не хотел бы. Не знаю. Хотел бы.
- Ты хотел бы, чтобы в школе остались одни перемены?
Нет. Не знаю. Хотел бы.
- Ты часто рассказываешь о школе своим родителям и друзьям?
Часто. Редко. Не рассказываю.
- Ты хотел бы, чтобы у тебя был другой, менее строгий учитель?
Мне нравится наш учитель. Точно не знаю. Хотел бы.
- У тебя в классе много друзей?



Подчеркни свой вариант ответа.

- Тебе нравится в школе?
Да. Не очень. Нет.
- Утром ты всегда с радостью идешь в школу или тебе часто хочется остаться дома?
Иду с радостью. Бывает по-разному. Чаще хочется остаться дома.
- Если бы учитель сказал, что завтра в школу не обязательно приходить всем ученикам, ты пошел бы в школу или остался дома?
Пошел бы в школу. Не знаю. Остался бы дома.
- Тебе нравится, когда у вас отменяют какие-нибудь уроки?
Не нравится. Бывает по-разному. Нравится.
- Ты хотел бы, чтобы тебе не задавали никаких домашних заданий?
Не хотел бы. Не знаю. Хотел бы.
- Ты хотел бы, чтобы в школе остались одни перемены?
Нет. Не знаю. Хотел бы.
- Ты часто рассказываешь о школе своим родителям и друзьям?
Часто. Редко. Не рассказываю.
- Ты хотел бы, чтобы у тебя был другой, менее строгий учитель?
Мне нравится наш учитель. Точно не знаю. Хотел бы.
- У тебя в классе много друзей?
Много. Многo. Немногo.
- Тебе нравится твой одноклассник?
Нравится. Не очень. Не нравится.



Россия, Хабаровск, 680045
ул. Космическая, д. 5 -А
Телефон : +7 - 914-400-11-80
www.infoluvit.com

Моя семья

Что по твоему мнению, нужно делать, чтобы сохранить семью крепкой и дружной?

Есть ли у вас семейные праздники?

Что такое счастье семьи?

Создание

ПРИЛОЖЕНИЕ





СПАСИБО ЗА ВНИМАНИЕ

Людмила Потоцкая: бизнес-тренер по
организационному обучению и управлению
персоналом

Luvitpotockay@gmail.com Luvitpotockay@gmail.com Luvitpotockay@gmail.com Luvitpotockay@gmail.com



тел.: +7 (914) 400-11-80