

# Классный час о противопожарной безопасности

Учитель начальных классов  
МОУ «Первомайская сош»  
Яковлева Любовь Васильевна

## Цель:

- Выработать навык поведения детей при пожаре и обращения с огнеопасными предметами

Чтобы к нам не пришла беда, будь  
с огнем осторожен всегда



# Огонь из друга может превратиться во врага!



- Огонь издавна был другом и помощником человека. На огне человек научился готовить пищу, огонь спасал от холода, отпугивал хищников. Сила у друга- огня большая, но если с этой силой обращаться неосторожно, огонь может стать страшным и коварным врагом.



Каждые 5 секунд на нашей планете возникает пожар. Огонь не щадит музеи, библиотеки, театры, школы, леса и хлебные поля. А самое главное- гибнут десятки тысяч человек, среди них и дети. Чтобы этого не произошло, надо очень осторожно обращаться с огнем, газом, электричеством.

Кто может усмирить огонь? Конечно, пожарный!  
Какой номер телефона нужно знать, чтобы вызвать пожарного?

При пожаре,  
При пожаре  
Знает  
каждый гражданин:  
При пожаре,  
При пожаре  
Набирают «Ноль-один»





# Давайте вспомним правила противопожарной безопасности

## Признаки начинающегося пожара




если слышите:

- гудящий звук в печной трубе
- потрескивание горящего дерева



если чувствуете:

- запах горелой пластмассы, дерева, резины, изоляции
- запах газа



если видите:

- дым
- небольшое пламя





- Сам к плите  
не  
прикасайся  
лучше  
взрослых  
дожидайся!



- Помните, дети, пожары бывают, когда про включенный утюг забывают!






Строго помнить мы должны- спички детям не  
нужны!





- Никогда не оставляйте включенную гирлянду на елке без присмотра!
- Не вешайте на елку легковоспламеняющиеся предметы!



Не разжигайте костер в лесу!


Гибнет лес,  
пропали  
звери!  
Всех  
несчастий  
не измерить!





# Не поджигайте тополиный пух и сухую траву!

Надо  
ПОМНИТЬ,  
надо знать:  
пух и траву  
опасно  
поджигать!





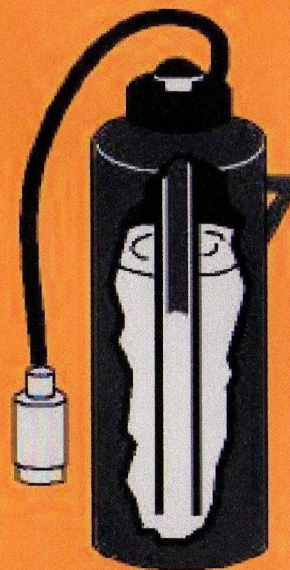
# Для тушения пожаров существует несколько видов огнетушителей

## Типы огнетушителей

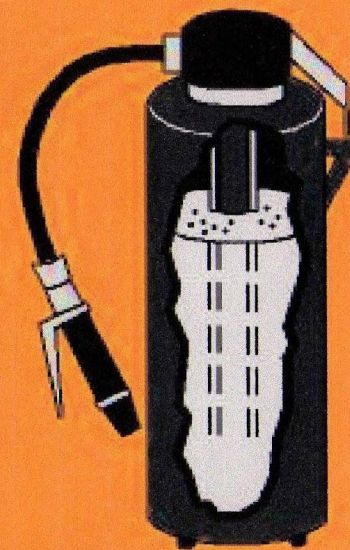
Огнетушители служат надежными первичными средствами тушения пожаров до прибытия пожарных подразделений. Они незаменимы при тушении загорания на автотранспорте и другом подвижном составе. Наиболее распространены углекислотные, воздушно-пенные и порошковые огнетушители.



углекислотный



воздушно-пенный



порошковый



В борьбе с пожаром помогут  
противопожарные щиты



# Не забывайте правил противопожарной безопасности!

## Девиз юных пожарных:

«ПУСТЬ МЫ  
МАЛЕНЬКОГО РОСТА,  
ТОЛЬКО РОСТ ЗДЕСЬ  
НИ ПРИ ЧЕМ.  
МЫ ВСЕГДА ГОТОВЫ  
ВЗРОСЛЫМ  
ПОМОГАТЬ В БОРЬБЕ  
С ОГНЕМ!»



# Памятка для детей.

## Что делать в случае пожара.

- Спички и зажигалки служат для хозяйственных дел, но никак не для игры. Даже маленькая искра может привести к большой беде.
- Если пожар случится в твоей квартире – немедленно убегай подальше: на улицу или к соседям.
- Помни, если нет возможности выйти через дверь, спасайся на балконе или возле открытого окна.
- Ни в коем случае не прячься от пожара под кроватью или в шкафу - пожарным будет трудно тебя найти.
- Тушить огонь дело взрослых, но вызывать пожарных ты можешь сам.
- Если на тебе вспыхнула одежда – остановись и падай на землю и катайся, пока не собьешь пламя.
- Телефон пожарной охраны запомнить очень легко - «01». Назови свое имя и адрес. Если не дозвонился сам, попроси об этом старших.

## Информационные ресурсы:

Степанова Е.Н. Классные дела.-М.: Сфера, 2005.

Курочкина И.Н. Как научить ребенка поступать правильно М.: Флинта, 2001.

[WWW.koob.ru](http://WWW.koob.ru) Онлайн Библиотека.