

ПРАВИЛА БЕЗОПАСНОСТИ ЖИЗНЕДЕЯТЕЛЬНОСТИ 2 КЛАСС



- ПРЕДУПРЕДИТЬ ВОЗМОЖНЫЕ НЕГАТИВНЫЕ СИТУАЦИИ ДЛЯ РЕБЕНКА, ЕСЛИ ОН НАХОДИТСЯ ОДИН В ДОМЕ ИЛИ НА УЛИЦЕ, СОДЕЙСТВОВАТЬ ФОРМИРОВАНИЮ У ДЕТЕЙ НАВЫКОВ ПРАВИЛЬНОГО ПОВЕДЕНИЯ

- СПОСОБСТВОВАТЬ РАЗВИТИЮ ПОВЕДЕНЧЕСКИХ КОМПЕТЕНЦИЙ: ОСТОРОЖНОСТИ, ВНИМАНИЯ, СМЕКАЛКИ.

- СПОСОБСТВОВАТЬ ВОСПИТАНИЮ У ШКОЛЬНИКОВ ОТВЕТСТВЕННОГО ОТНОШЕНИЯ К СВОЕЙ ЖИЗНИ И ЗДОРОВЬЮ.

Задачи:

- ⊙ Воспитание ответственного отношения к личной безопасности.
- ⊙ Обучение учащихся младших классов основам **безопасного** поведения на улице, дома.

КАКИЕ ОПАСНОСТИ ПОДСТЕРЕГАЮТ НАС

пожар



незнакомцы



грабеж



наводнение



автокатастроф
ы



насилие

⦿ **Опасность** - это начавшееся или возможное неблагоприятное воздействие на человека и его окружающую среду вредных факторов различного происхождения: вероятность возникновения неблагоприятных событий, угрожающих жизни, здоровью, имуществу человека, его правам и интересам.

⦿ **ЭКСТРЕМАЛЬНАЯ СИТУАЦИЯ** - это радикально или внезапно изменившейся обстановки, связанных с этим особо неблагоприятных или угрожающих факторов для жизнедеятельности человека



- Опасные ситуации очень многообразны, они складываются для каждого индивидуально. Часто опасности возникают именно в тот момент, когда их не ждешь и не готов к их появлению. И наша задача состоит в том, чтобы всегда быть готовым к встрече с любыми трудностями. И делать при этом как можно меньше ошибок.
- В каждой опасной ситуации обязательно есть явная или скрытая причина её возникновения, являющаяся результатом твоей невнимательности, незнания, глупости, непослушания.



ОПАСНЫЕ МЕСТА

- Стройки



- Дорога



- Пустынные улицы и незнакомцы



- Вода



- Лифт




ПРАВИЛА БЕЗОПАСНОСТИ ДОМА И НА УЛИЦЕ




**Машины, машины,
одна за другой,
Нет «зебры» и нет
светофора.**

**Не вздумай бежать
на ту сторону. Стой!**


**Нельзя рисковать из за спора
(Бравада – не выигрыш спора).**



**Спички не тронь!
В спичках огонь!
Не играй, дружок, со спичкой,
Помни, ты, она мала,
Но от спички-невелички
Может дом сгореть дотла.**



**Коль дверной
звонит звонок –
Посмотри сперва в
глазок,
Кто пришёл к тебе,
узнай,
Но чужим не
открывай!**



**Не надо безобразничать
И делать дырки в круге;
Не стоит жизнью
Рисковать
Ни другу, ни подруге.
Но если ты, но если ты
Шалун и злой проказник –
Недалеко и до беды:
Дырявый круг опасен.**



*Не разводи костёр ты,
где попало.*

*А то погибнет лес – и
всё пропало.*

*Ты лучше разожги его
на месте старом,
Где кто-то разводил
уже огонь.*

*Чтобы пикник не
кончился пожаром –
Подальше от деревьев
отдых свой устрой.*



**Если квартира твоя высоко
И добираться туда нелегко,
Пользуйся лифтом, но только
учти:
В лифт с незнакомцами не заходи!**

**Могут обидеть тебя, напугать,
Ценные вещи твои отобрать.
Будь осторожней, мой друг,
Берегись
И с незнакомцами в лифт не
садись!**



ЗАПОМНИ!

- ◎ **Не играй на проезжей части**
- ◎ **Не играй со спичками**
- ◎ **Не открывай дверь незнакомцу**
- ◎ **Не балуйся на воде**
- ◎ **Не разжигай огонь в лесу**
- ◎ **Не заходи в лифт с незнакомыми людьми**

СПАСИБО!

**Презентацию подготовила учитель начальных
классов МБОУ СОШ с. Балтай Половайкина
Лидия Васильевна**