

Кляксы



**ЯКИМЧУК Т.А.
МОУ «КАНАШЕВСКАЯ СОШ»
КРАСНОАРМЕЙСКОГО Р-НА
ЧЕЛЯБИНСКОЙ ОБЛ.**

Педагогам и родителям:



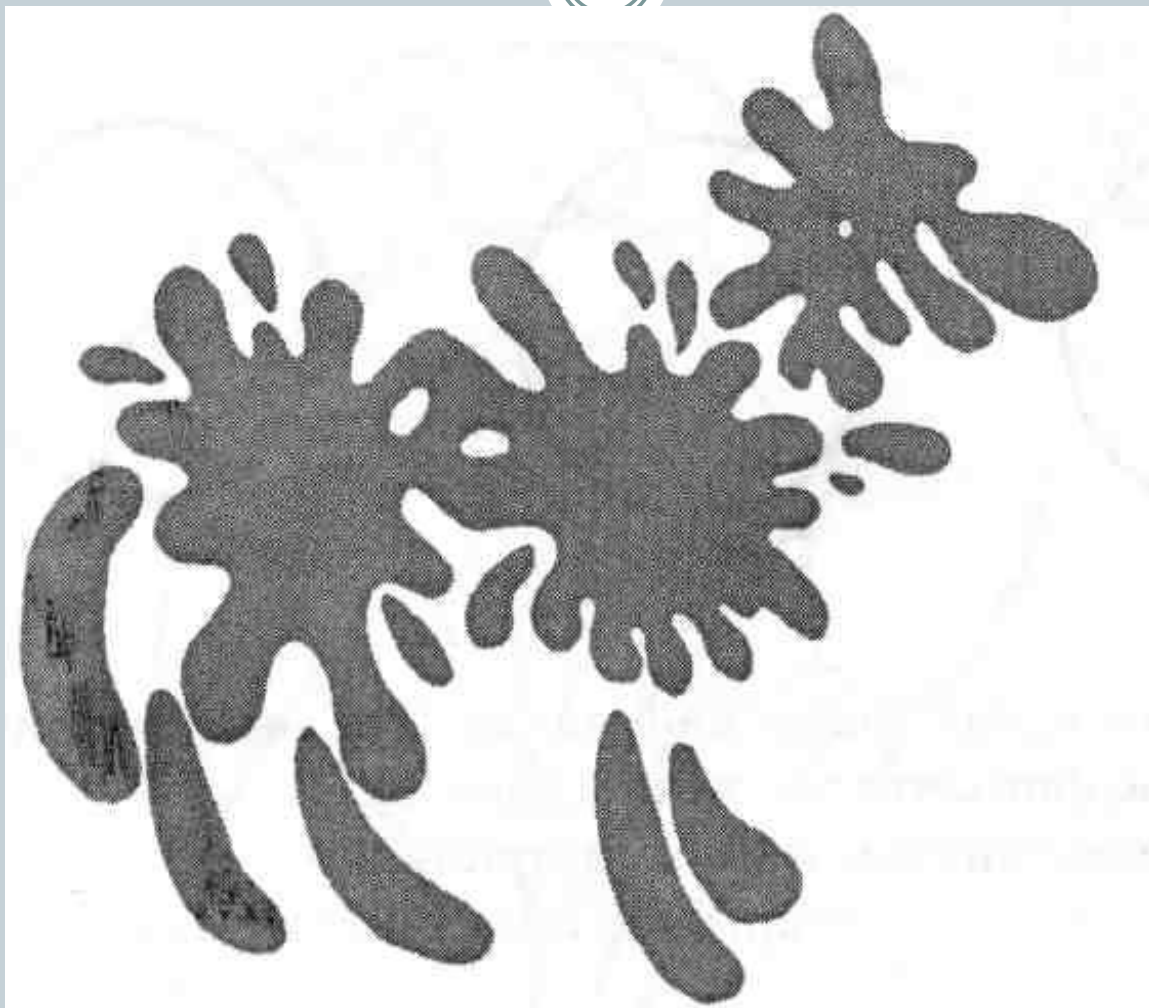
- *Это упражнение развивает у детей интуицию, чувствительность к пространственным отношениям. Если ребёнок не сможет сразу дать ответ, назовите нескольких зверей, среди которых будет и тот, что спрятан в кляксе. Пусть это будет небольшой подсказкой вашему ребёнку.*

Детям




- *В каждой кляксе спрятался какой-то зверь. Или не зверь...*
- *Не спеши. Всмотрись внимательно, кого напоминает каждая из клякс.*
- *Какие звери спрятались в них?*

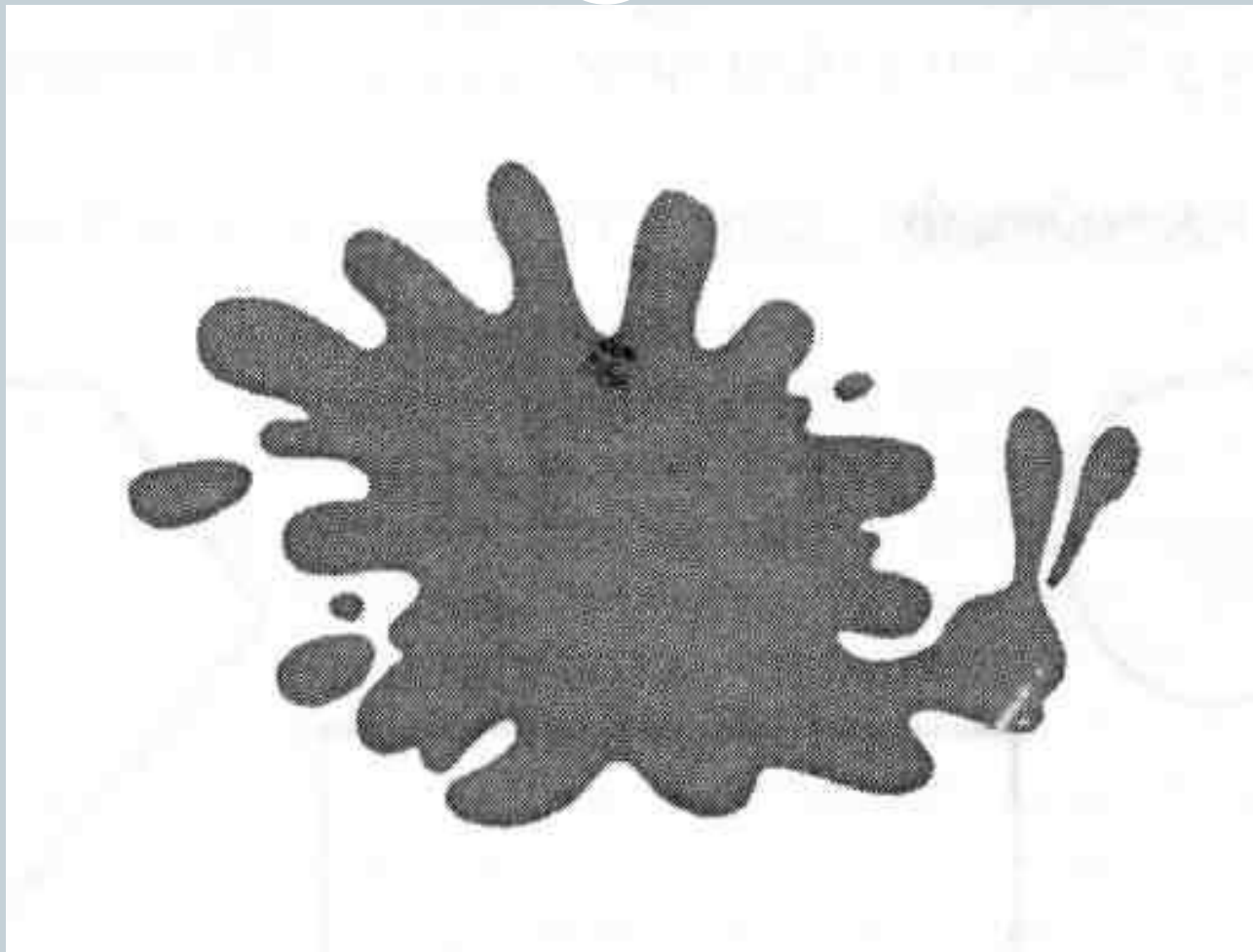
Кто это?




Кто это?




Кто это?



Кто это?




Кто это?



Кто это?



Кто это?




Кто это?




Кто это?




Кто это?



Кто это?



Кто это?



Кто это?



Кто это?



Источник:



● *Гатанова Н. В., Тунина Е.Г.*

РАЗВИВАЮ МЕЛКУЮ МОТОРИКУ

Серия «Мой первый учебник»

СПб.: Издательство «Питер», 2000.