

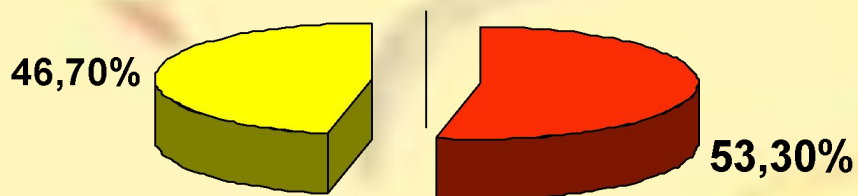
**Родительское собрание в I младшей  
группе на тему**

# **"Книжки для малышей"**

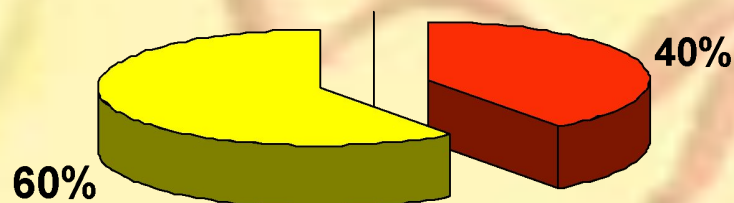


**Пазылова Е. С., педагог - психолог  
МДОУ № 24 "Ручеек" г. Большой Камень**

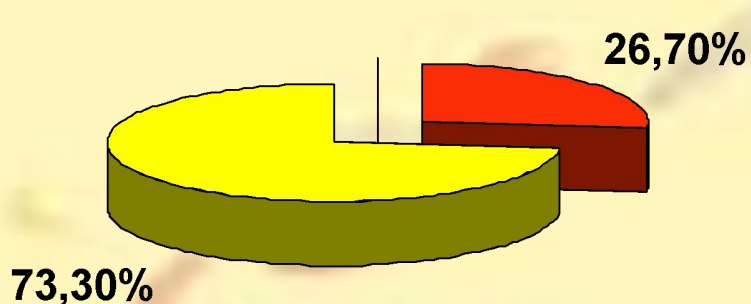
# Чему вы отдаёте предпочтение, покупая литературную новинку малышу?



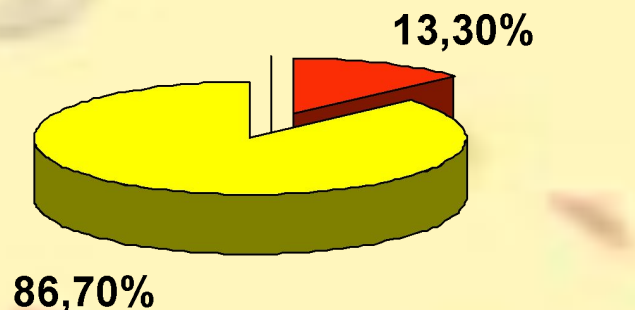
- книги, чьё содержание соответствует возрасту
- другие основания



- книги с обилием иллюстраций
- другие основания



- книги из прочного материала
- другие основания



- книги небольшого формата и объёма
- другие основания

# При выборе книг для малыша обращайте внимание :

- На соответствие содержания возрасту ребёнка;
- На материал, из которого изготовлена книга;
- На формат издания;
- На иллюстрации.



# Требования к иллюстрациям детских книг


**Ясность**

**Выразительность**

**Простота**




# Какой литературный жанр предпочитает Ваш ребёнок?



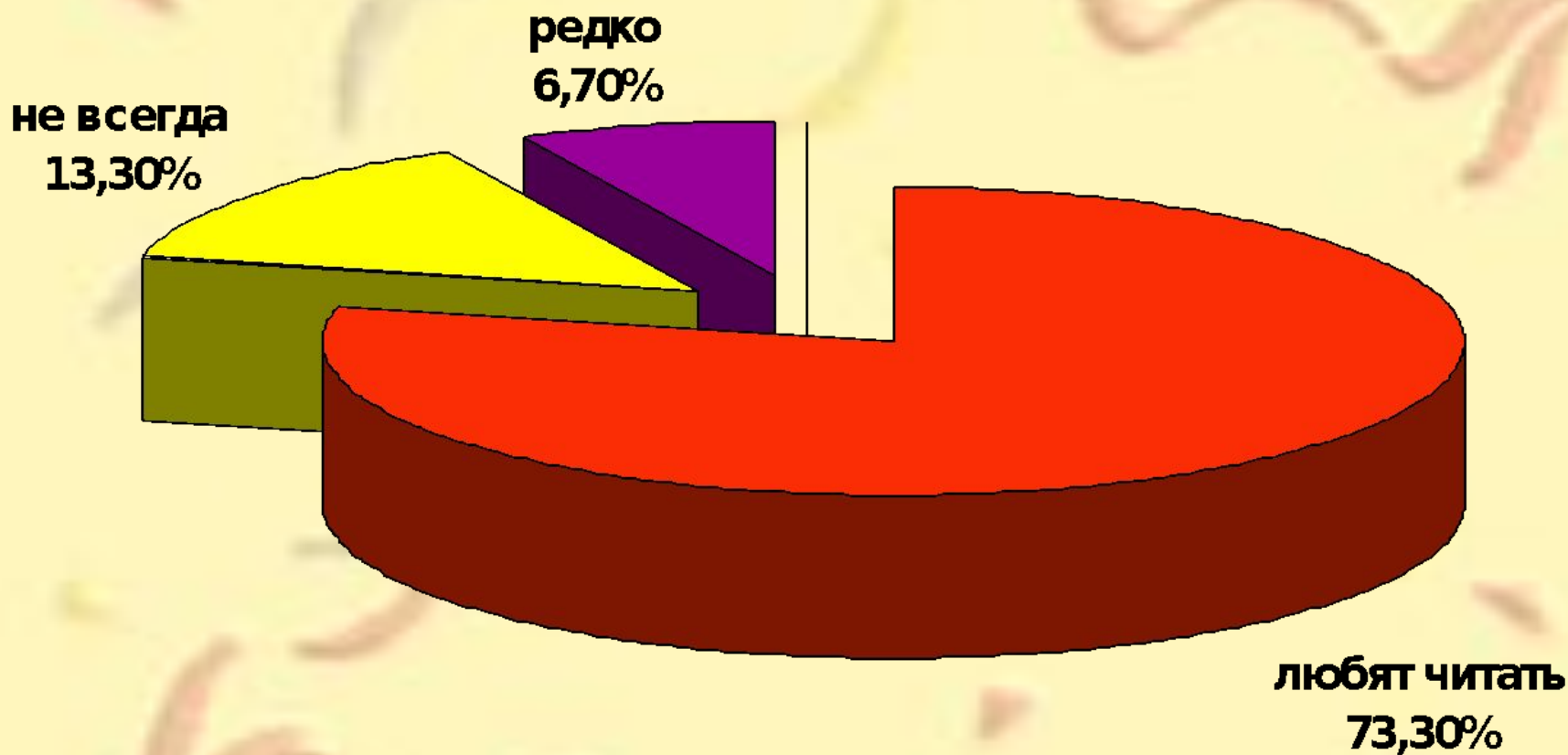
# Возможное воздействие сказки на детские умы и сердца

Отбирая сказки для детского чтения, взрослые должны подумать над тем, как волшебный сюжет может повлиять на ребёнка, какие чувства вызвать.



Ответьте для себя, чему выбранная Вами книга учит ребёнка, какой сказочный урок в ней заложен.

# Любят ли ваши дети читать книги?



# Причины нежелания читать книги

- Причины кроются в самой книге
- Причины, связанные с тем, кто озвучивает книгу
- Причины, связанные с самим ребёнком



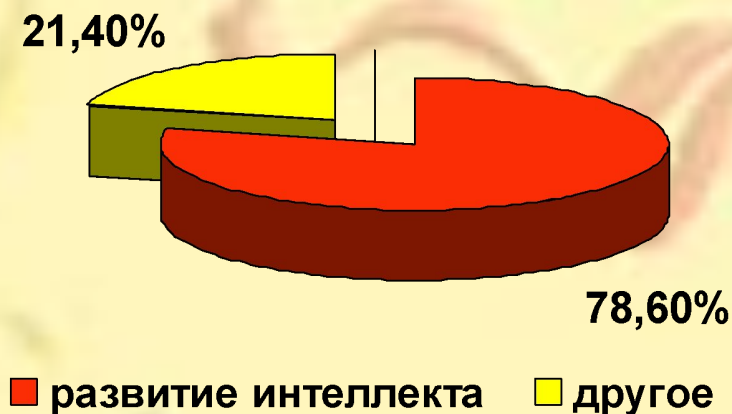
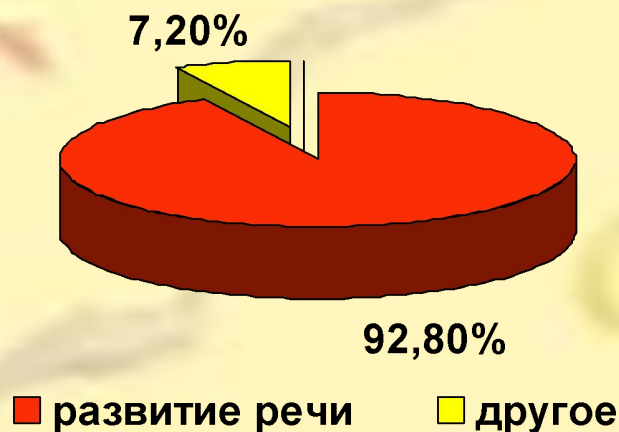


# Как приобщать малыша к чтению?

1. Листаем книжку, рассматриваем картинки.
2. Привлекаем внимание к картинке, называя её, обозначая 2 – 3 словами.
3. Краткий пересказ текста книжки.
4. Собственно чтение.



# Какие задачи и проблемы можно решить с помощью детской книги?



# Проблемы и задачи, решаемые с помощью самоделных книг

**Поведенческие  
проблемы**

**Агрессивность,  
конфликтность**

**Не убирает за  
собой  
игрушки...**

**Не может  
расстаться  
с соской...**

**Познавательное  
развитие**

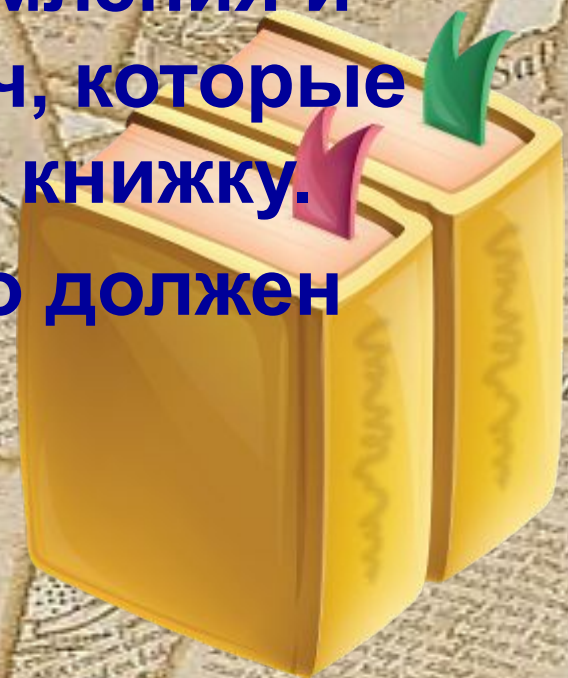
**Сенсорное  
развитие...**

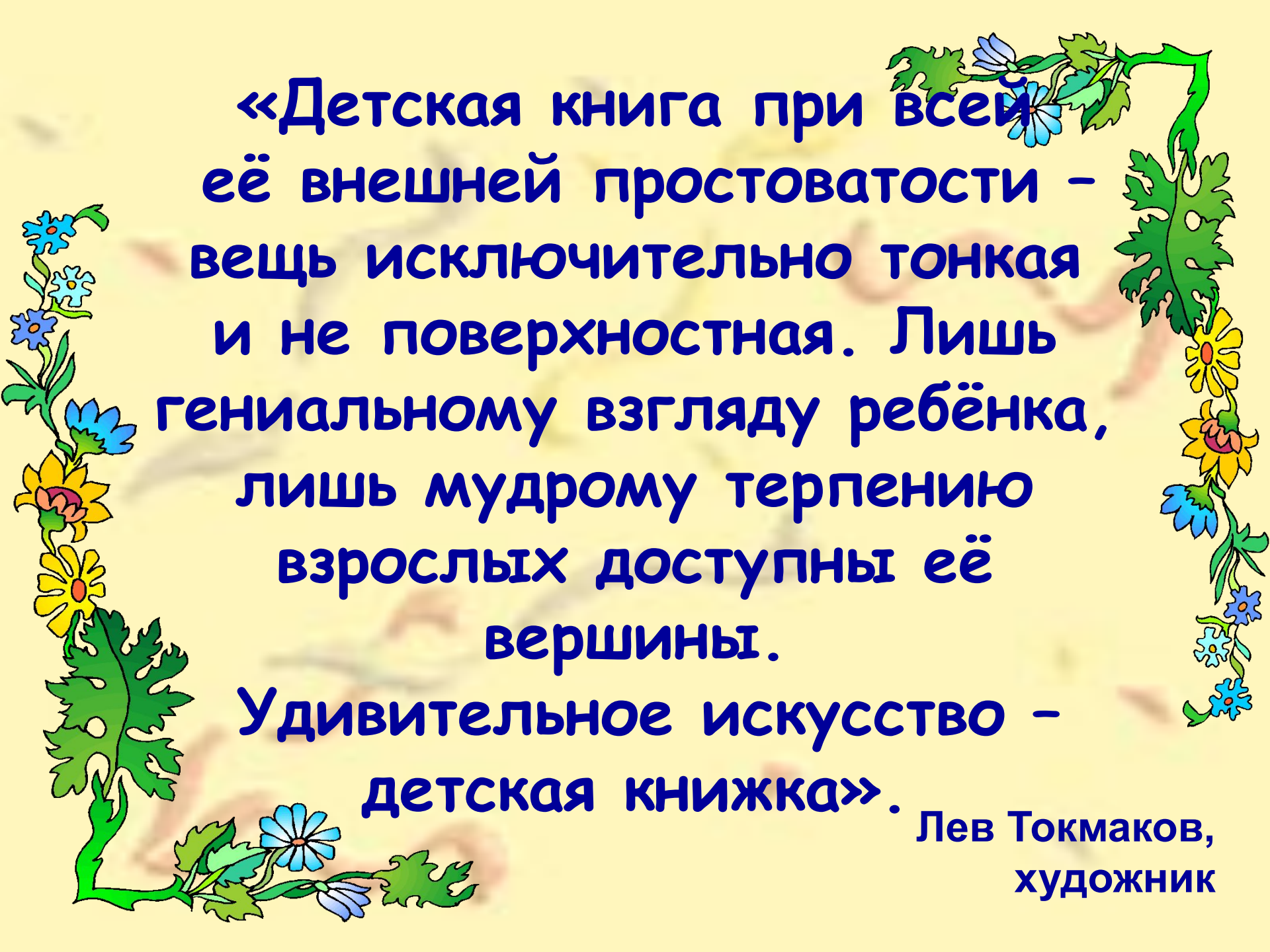
**Эмоциональное  
развитие...**

**Развитие мелкой  
моторики...**

# Принципы создания самодельных книжек

- Ребёнок, по возможности, должен принимать участие в создании книги.
- Создавайте книжки небольшого формата, используя прочный материал.
- Выбор материала для оформления и содержания зависит от задач, которые Вы хотите решить, создавая книжку.
- Контур книги не обязательно должен быть прямоугольный.





«Детская книга при всей  
её внешней простоватости -  
вещь исключительно тонкая  
и не поверхностная. Лишь  
гениальному взгляду ребёнка,  
лишь мудрому терпению  
взрослых доступны её  
вершины.

Удивительное искусство -  
детская книжка».

Лев Токмаков,  
художник