

Кодирование информации

Работу выполнили: учителя МКОУ ЗАТО Знаменск Гимназии №231
Мурзагалиева Айжана Михайловна

КОД -

СИСТЕМА УСЛОВНЫХ

ОБОЗНАЧЕНИЙ

ИЛИ СИГНАЛОВ



КОДИРОВАНИЕ -

зашифровка

при

ПОМОЩИ

КОДА





А Б В Г Д Е Ё

Ж З И Й К Л

М Н О П Р С Т

У Ф Х Ц Ч Ш

Щ Ъ Ы Ь Э Ю Я



ДИДАКТИЧЕСКАЯ ИГРА
«ДОРОЖНЫЕ ЗНАКИ»



Существует три основных способа кодирования информации



1. **Графический** - с помощью рисунков или значков

2. **Числовой** - с помощью чисел

3. **Символьный** - с помощью символов того же алфавита, что и текст



Часть 2

Электронные физминутки







для глаз

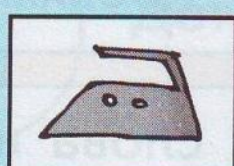




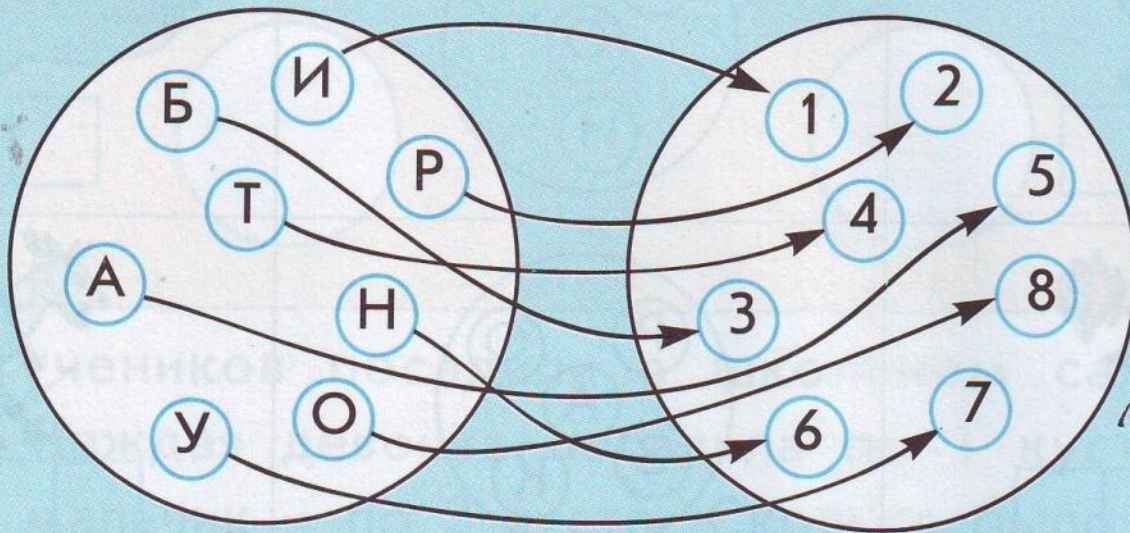
а) Прочти рассказ.

Однажды Ваня взял  и пошёл в 
 за . Там на  он увидел 
 Она сидела на  и грызла . Она увидела
 Ваню, испугалась и спряталась в . А Ваня набрал
 полную  и пошёл домой.

б) Что означают картинки и знаки?



а) Расшифруй надпись и раскрась героя.



Б у р а т и н о


Б	у	р	а	т	и	н	о

6 8 4 5

Н О Т А

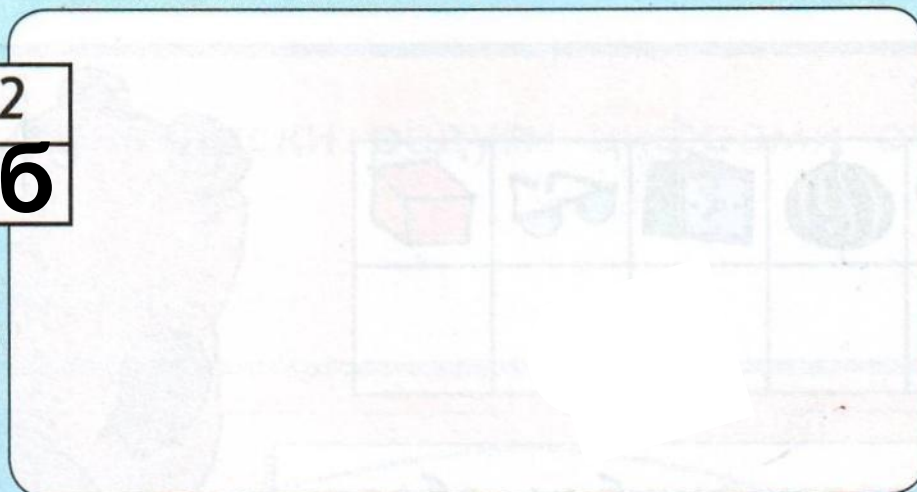
Н	О	Т	А				

★ б) Зашифруй какое-либо слово.



★ Нарисуй зашифрованный предмет.


4	18	10	2
Г	р	и	б



1	2	3	4	5	6	7	8	9	10	11
А	Б	В	Г	Д	Е	Ё	Ж	Э	И	Й
12	13	14	15	16	17	18	19	20		
К	Л	М	Н	О	П	Р	С	Т		
21	22	23	24	25	26	27	28			
У	Ф	Х	Ц	Ч	Ш	Щ	Ъ			
	29	30	31	32	33					
	Ы	Ь	Э	Ю	Я					

Расшифруй слова и раскрась соответствующие предметы.

5	Р	Л	И	С	В	Э	Ц
4	Е	Д	Ю	У	М	Х	
3	К	А	Г	Ь	Ж	Ъ	Щ
2	З	О	Б	Ф	Ы	Й	
1	Ш	Т	Я	Н	П	Ч	Ё
	1	2	3	4	5	6	7



(5,5)	(1,4)	(2,4)	(1,5)	(2,2)
В	е	Д	р	О

(5,4)	(3,1)	(6,1)
М	Я	Ч

★ б) Зашифруй любой предмет.

(1,3)	(4,4)	(1,3)	(2,5)	(2,3)			
К	У	К	Л	А			

45

Разгадай ребусы.

Р1А

7Я

ЗБУНА

О5

ПО2Л

ВО7



Ж




ОД
Р

Родина семья
трибуна опять
подвал восемь

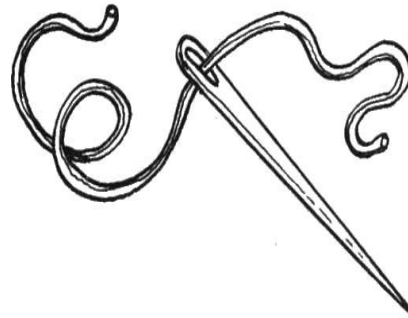

трикотаж
ворона, корова, народ

Прочти слово




КОТ

Прочти слово



КИТ

Прочти слово



МЯЧ

47 По первым буквам написанных слов прочти новое слово.

КОТ, РЫБА, ОКУНЬ, ЛЕС, ИГЛА, КОЗА

к р о л и к

48 ★ Раскрась каждую букву в слове своим цветом. Зашифруй цветными квадратиками слова: ДЕЛО, КИНО, МОДА.

С А М О Д Е Л К И Н



The background features a blue gradient that transitions from a deep blue on the left to a light, almost white blue on the right. It is decorated with numerous snowflakes of various sizes and colors, including light blue, white, and pale yellow. Interspersed among the snowflakes are bright, multi-pointed starburst lights that create a sparkling effect. The overall composition is clean and celebratory, typical of a holiday-themed presentation.

• *Молодцы!*