




Fialki.ru



## КОМНАТНЫЕ РАСТЕНИЯ В ДЕТСКОМ САДУ

ЭЛЕКТРОННЫЕ ОБРАЗОВАТЕЛЬНЫЕ РЕСУРСЫ



# Условные обозначения

<b>Выносливость</b>	 Выносливое	 Капризное		
<b>Влажность воздуха</b>	 Обычная тем-ра	 Регулярное опрыскивание		
<b>Отношение к свету</b>	 Прямые лучи	 Рассеянный свет	 Полутень	 Тень
<b>Полив</b>	 Хорошее подсушивание земли	 Легкое подсушивание земли	 Постоянно влажная земля	 Уровень воды в поддоне


# УЗУМБАРСКАЯ ФИАЛКА

**Свет:** яркий. Растение способно переносить прямые солнечные лучи.

**Температура:** в период активного роста 18-25°C.

**Полив:** вода наливается в поддон летом через день, зимой дважды в неделю.

**Влажность воздуха:** не играет существенной роли.



*Многолетнее травянистое растение с укороченным сочным стеблем, несущим розетку листьев. Листья до 8 см. длиной, черешковые, сердцевидные в основании, широкоовальные или округлые, с волнистым краем, темно-зеленые, снизу красноватые сильноопушенные. Цветки собраны в 2-7 цветковых соцветия, на длинных пазушных цветоносах. Венчик темно-фиолетовый с пятилопастным двузубым отгибом (2 лопасти короче 3 других).*




# Бегония тигровая

**Свет:** полутень. От прямых солнечных лучей растение следует притенять.

**Температура:** для обильного цветения желательна температура не ниже 18°C, лучше 20-25°C.

**Полив:** регулярный.


**Влажность воздуха:** растение хорошо переносит опрыскивание.



*Многолетнее травянистое растение высотой 25-40 см, компактной формы, листья блестящие, крупные, длиной около 8 см, цветки 3 - 5 см в диаметре, белой, розовой, желтой, красной окраски, немахровые, полумахровые и махровые.*

*Родина - тропические и субтропические области Америки, Африки и Азии.*

В 1812 году бегония получила интересное русское название - «ухо Наполеона», так как по очертанию и красноватому цвету нижней стороны лист некоторых видов бегонии действительно похож на большое отморозенное ухо.



# САМОСТОЯТЕЛЬНАЯ РАБОТА ДЕТЕЙ

- Дети выбирают карточки с условными обозначениями тех растений, о которых шла речь.
- Необходимо отгадать своё растение и нарисовать его.



# Предлагаем вашему вниманию уникальное электронное методическое пособие (ЭОР), которое:

- Расскажет педагогам, детям и родителям о комнатных растениях, выращиваемых в детском саду (*узумбарская фиалка, кливия, сансевьера, бегония тигровая, зефирантес, аспарагус, фикус, герань, примула, бальзамин, хлорофитум,*);
- В увлекательной и доступной форме расскажет ребенку о способах ухода и размножения растений;
- Анимированные интерактивные изображения привлекут внимание детей к изучению комнатных растений (условные обозначения на слайде появляются только при правильном ответе детей).
- Карточки с условными обозначениями следует распечатать, заламинировать и раздать детям. Их дети предъявляют педагогу на соответствующий вопрос о характеристиках растений (затем появляется анимированное изображение на слайде).