


# Разгадайте этот шифр.



1	Т	К	Г	Б
2	М	З	О	Е
3	Д	В	Я	П
4	И	Ь	О	Е
5	А	Т	Ю	Р

1-я буква – 1 

2-я буква – 4 

3-я буква – 2 

4-я буква – 3 

5-я буква – 4 

6-я буква – 5 

7-я буква – 1 

8-я буква – 2 

9-я буква – 5 

A silver laptop computer is open on a desk. The screen is white and displays the word "Компьютер" in a large, bold, blue font with a yellow-to-orange gradient. The keyboard is visible below the screen. To the right of the laptop, there is a silver pencil holder containing several pencils. The background is a blue wall with vertical blinds.

**Компьютер**

# Эмоциональная речевая разминка-

шутка.  
–Ты куда

идёшь?

–Никуда.

–А он куда?

–Меня

догоняет.

Как вы поняли эту  
шутку?

# Игра «Подбери пару»

**МЫШКА**

**СТОЛ**

**КНОПКИ**

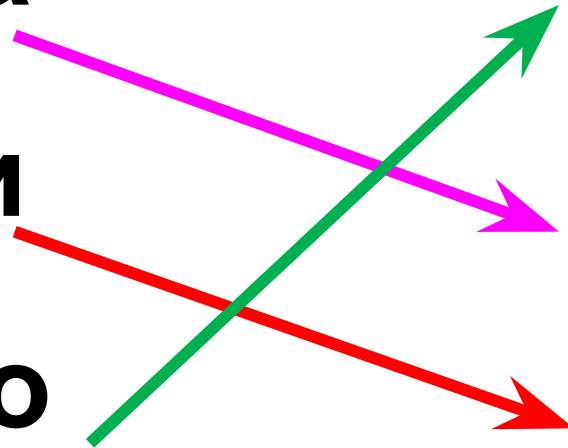
**КОВРИК**

**МОНИТО**

**КЛАВИАТУ**

**р**

**ра**





## **Даны буквы:**

**К, Е, Г, Т, К, О, А, Н, Ъ, М, О, С, В, Ы, Ш, Р, И, Л.**

**Составьте 5 слов на тему  
урока.**

*Мышка, коврик,  
игра,  
стол, монитор.*

# Игра «Грамматическая арифметика»

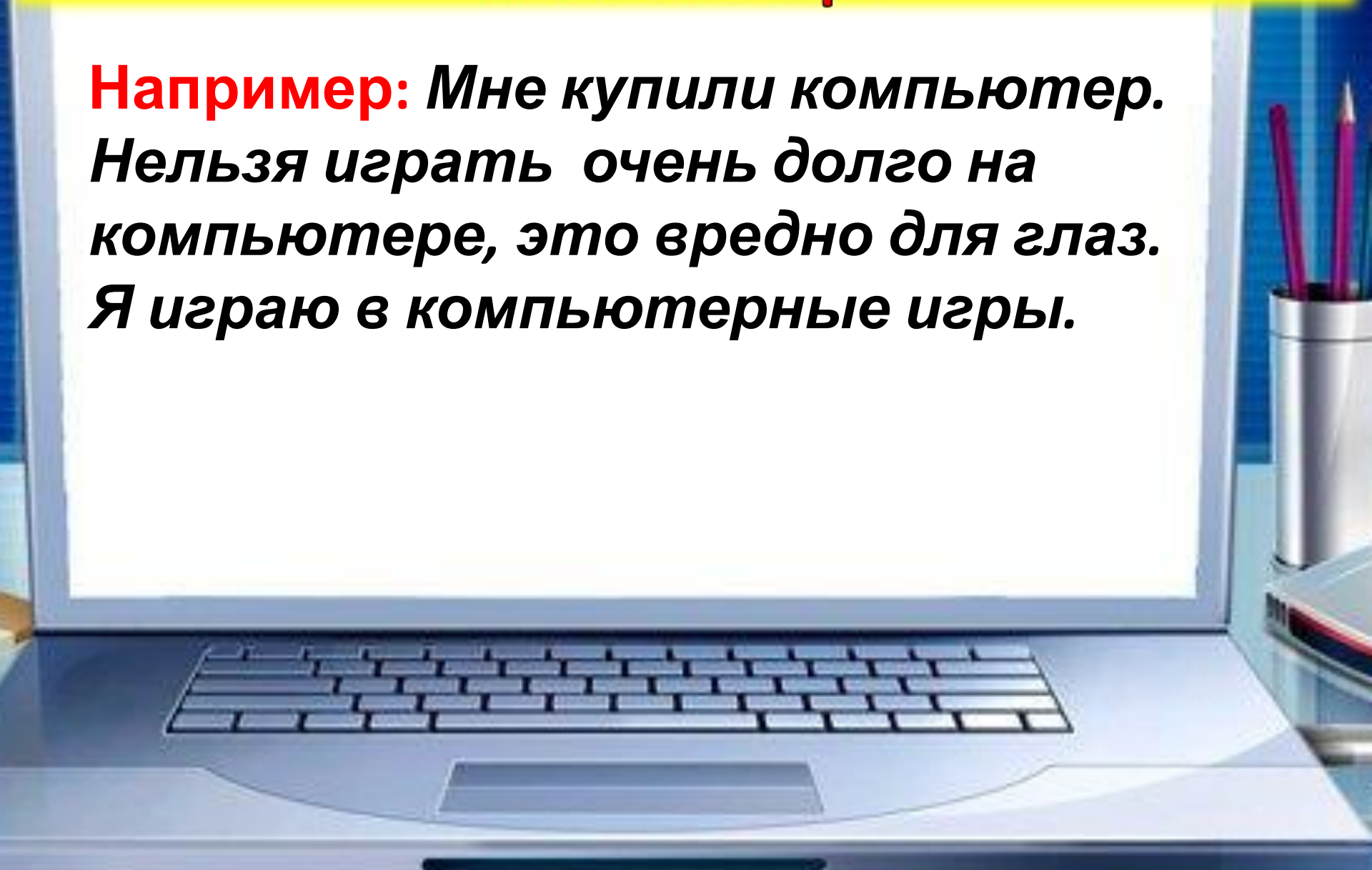
Коврик – ко + (кот – т) = коври

Приветствие – привет – <sup>к</sup>вие + од = <sup>сто</sup>

Камыш – ка + (речка – реч) = <sup>л</sup>  
мышк  
а

# Составьте предложения со словом «компьютер»

**Например:** Мне купили компьютер.  
Нельзя играть очень долго на  
компьютере, это вредно для глаз.  
Я играю в компьютерные игры.



# Найдите лишнее слово в каждой строчке.

- Конверт, открытка, деньги, марка.
- Красивый, умный, весёлый, спелое.
- Кошка, лиса, заяц, белка.
- Шкаф, ковёр, полка, диван.
- Магнитофон, компьютер, чайник, телевизор.



# Предлагается тройка слов, которые нужно включить в предложение.

**Например:** чай, очки, газета. *Дедушка выпил чай, надел очки и начал читать газету.*

- Обед, трамвай, библиотека.
- Друг, кино, мороженое.
- Теплоход, север, школьники.
- Компьютерный, ученики, класс.

**Переставив буквы местами, образуйте  
новые слова:**

**лучок**

**чуло**

**сачок**

**часо**

**ручка**

**чурк**

**ниша**

**цин**

**манишк**

**машинк**

**а**

**а**

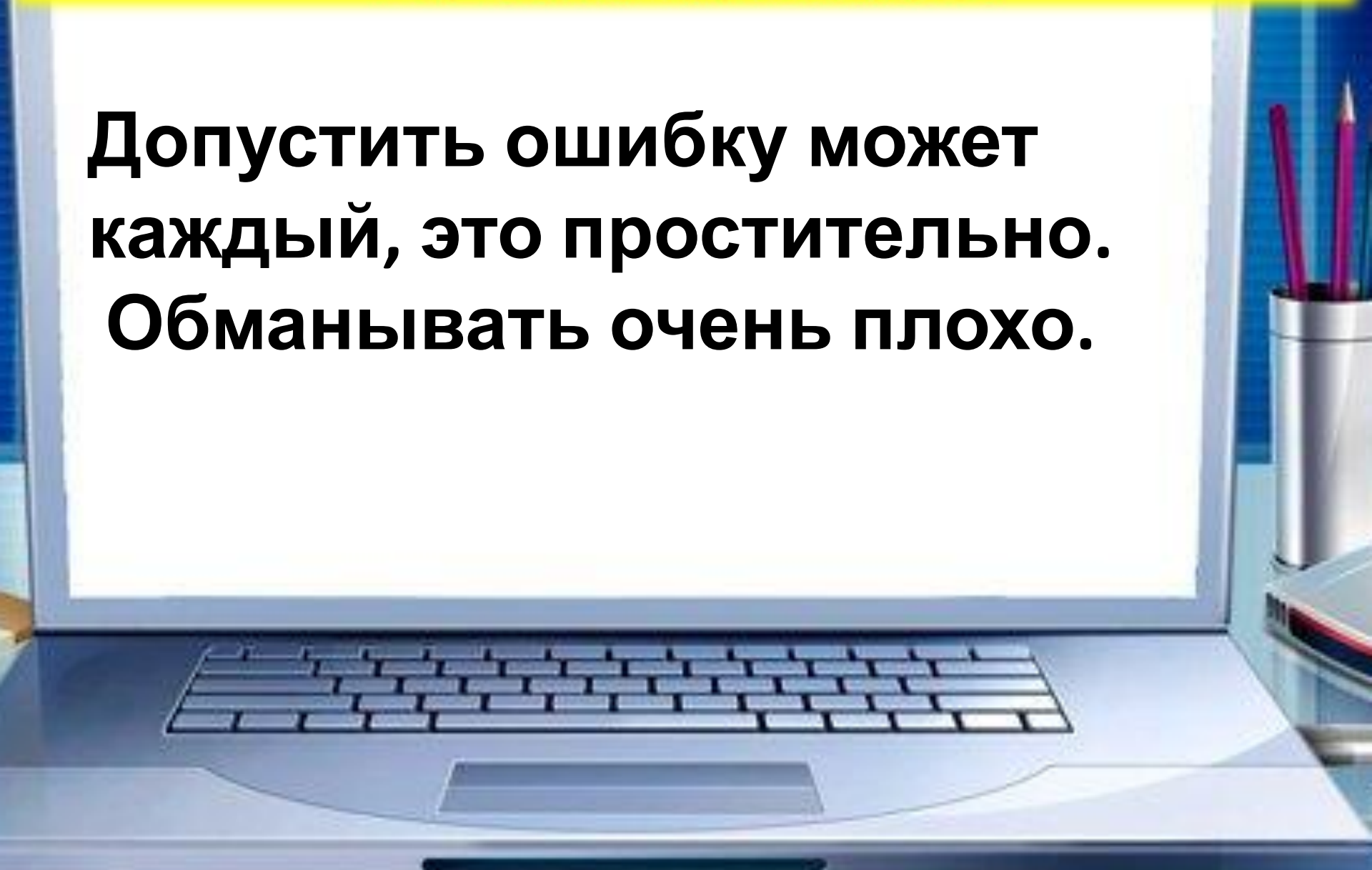
**Запомните значение слов.**

**Ниша** – *углубление в стене.*

**Манишка** – *белый нагрудник женского платья или мужской сорочки.*

# Как вы понимаете поговорку «Ошибка не обман»?

**Допустить ошибку может  
каждый, это простительно.  
Обманывать очень плохо.**





# Разгадайте шараду.

Слово-отгадку запишите в клеточки.

Начало – голос  
птицы,  
Конец – на дне  
пруда,

К	А	Р	Т	И	Н	А
---	---	---	---	---	---	---



А целое – в музее  
Найдите без труда.

Подчеркните орфограмму в данном  
слове.

Придумайте словосочетание с этим  
словом.

# Весёлая минутка.

Коля, Толя, Ксюша,  
Майя –  
Вот компания какая!  
Побежали: раз-два-три!  
Нас попробуй догони!  
Побежали, побежали,  
Всех знакомых  
обогнали –  
Тётю Валю, бабу Капу  
И её кота Потапа.  
На качелях покачались,  
И опять бегом  
помчались.  
Так бежали, так бежали,  
Что споткнулись и  
упали –  
Грох!

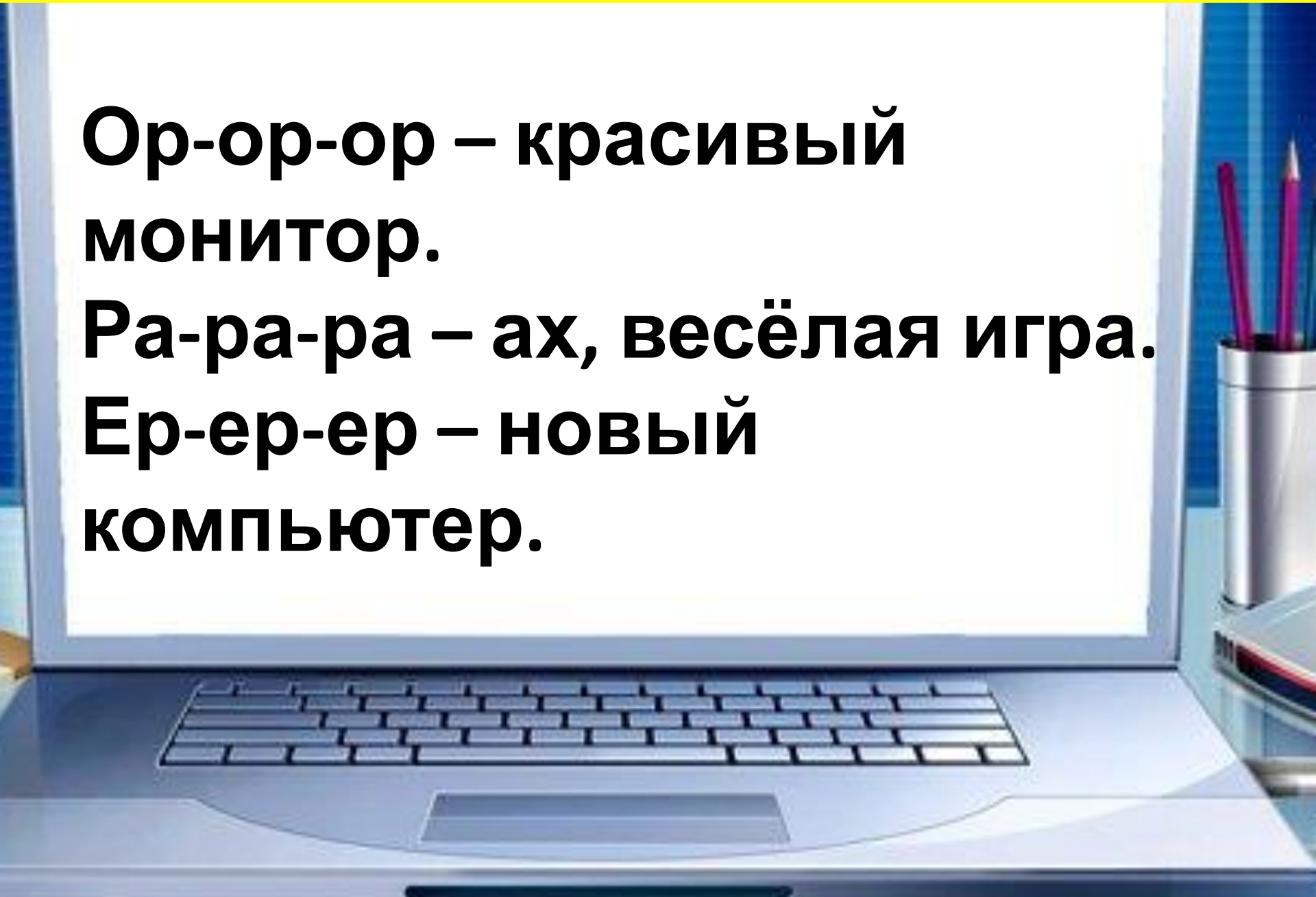


# Чтение и сочинение чистоговорок.

**Ор-ор-ор – красивый  
монитор.**

**Ра-ра-ра – ах, весёлая игра.**

**Ер-ер-ер – новый  
компьютер.**



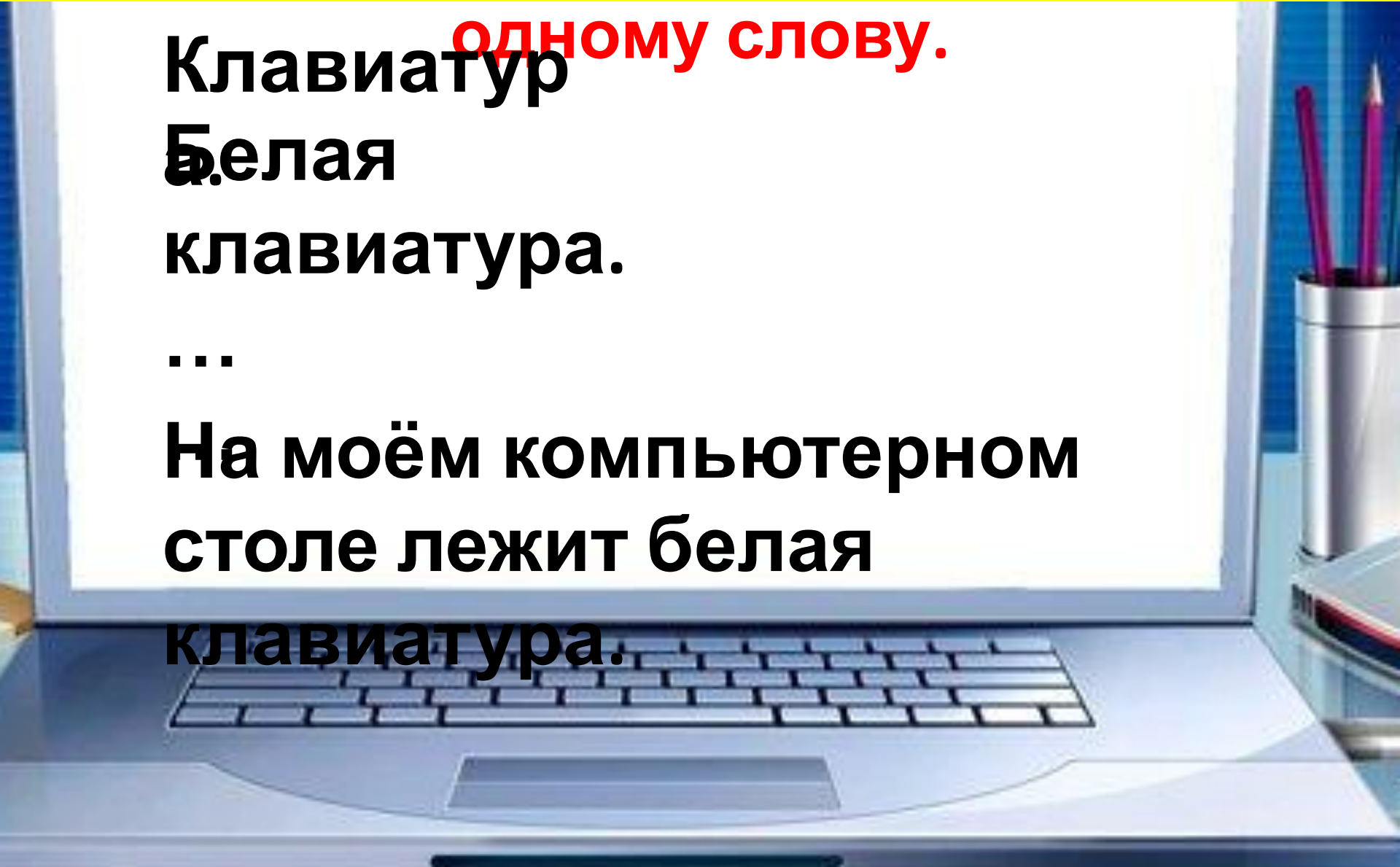
**Начиная со слова «клавиатура»,  
составляем предложения добавляя по**

**Клавиатур** **одному слову.**

**Белая  
клавиатура.**

**...**

**На моём компьютерном  
столе лежит белая  
клавиатура.**





**Напишите сочинение на тему**

**«Компьютер».**

## **План**

- 1. Что такое компьютер?**
- 2. Что можно делать при помощи компьютера?**
- 3. Польза компьютера для человека.**

## Материалы:

Каландарова Н.Н.

К17 Уроки речевого творчества: 2 класс.

- М.:ВАКО, 2009. - 176 с. – (Мастерская учителя).

ISBN 978-5-94663-876-8

Фото и музыка – Google (ресурсы интернета)

*Презентацию  
подготовила  
учитель начальных  
классов*

*Семёнова Елена  
Васильевна*