

# ПРЕЗЕНТАЦИЯ К ОТКРЫТОМУ УРОКУ

Тема: «Правила дорожного движения. Основы безопасности при переходе проезжей части».

Автор-разработчик -  
Учитель:  
ЗИНОВЬЕВА Тамара Николаевна

2017-2018

# 1. ПРАВИЛА ДОРОЖНОГО ДВИЖЕНИЯ




# 2.1

- 1) Назови участников дорожного движения?
- 2) Найди трех пешеходов, поведение которых неправильное, опасное. Почему?
- 3) А кто правильно себя ведет? Почему?



# 2.2




## 2.3

Вот обычный переход.  
По нему идёт народ.  
Здесь специальная разметка,  
«Зеброю» зовётся метко!  
Белые полосы тут  
Через улицу ведут!  
Знак «Пешеходный переход»,  
Где на «зебре» пешеход,  
Ты на улице найди  
И под ним переходи!



## 2.4 ПЕШЕХОДНЫЙ ПЕРЕХОД



2.5

3НАК



# 2.6 СВЕТОФОР





## 2.7. сигнал светофора

### ПРАВИЛА ДОРОЖНОГО ДВИЖЕНИЯ



Если красный  
свет горит,  
это значит  
путь закрыт!



Желтый-  
подожди чуть-чуть,  
Будь готов  
продолжить путь!



А зеленый  
свет горит,  
Это значит  
путь открыт!





2.8



**Сигналы светофора**

3.



4.

