



Урок технологии во 2 классе

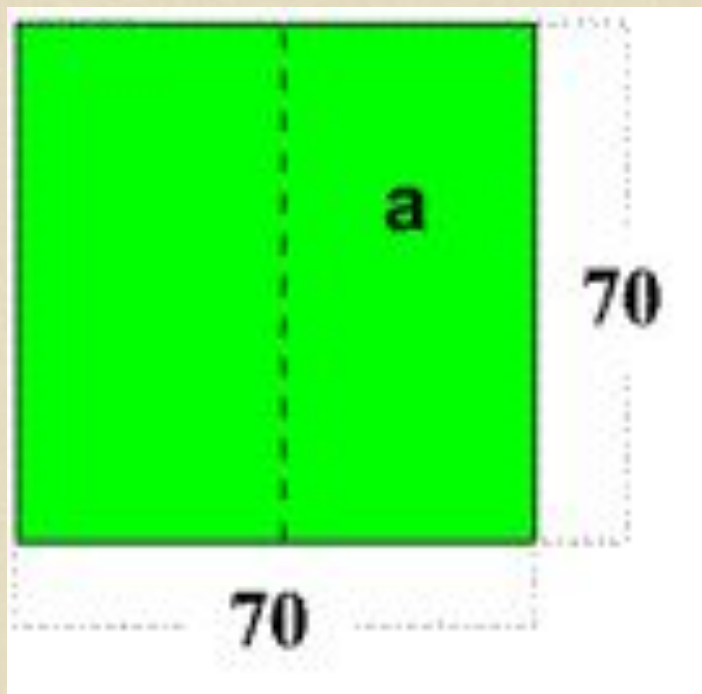
Работа с бумагой и картоном.

«Корзиночка – сердечко»



Материалы и инструменты для работы:

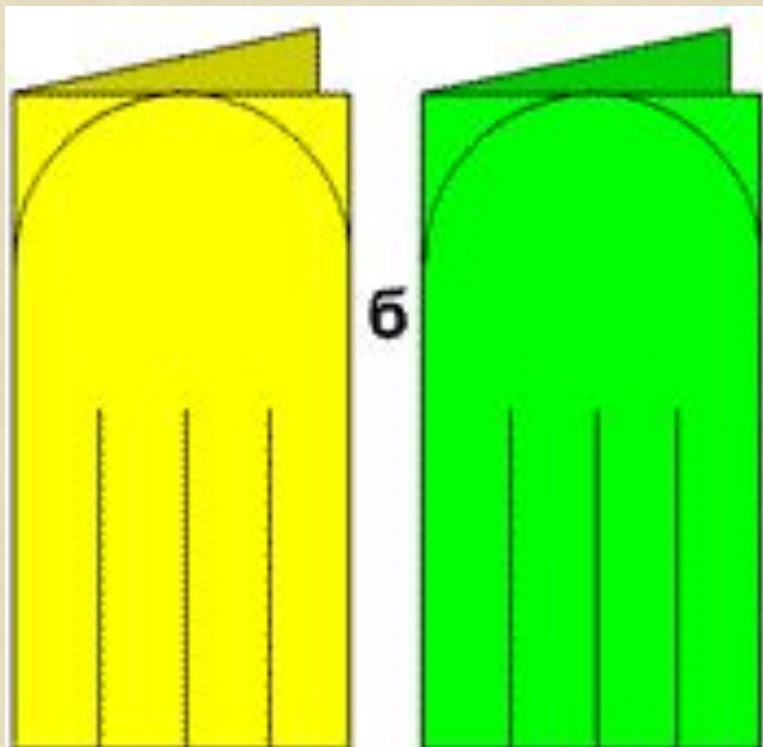
- *Цветная бумага двух цветов*
- *Карандаш и линейка*
- *Клей*
- *Ножницы*



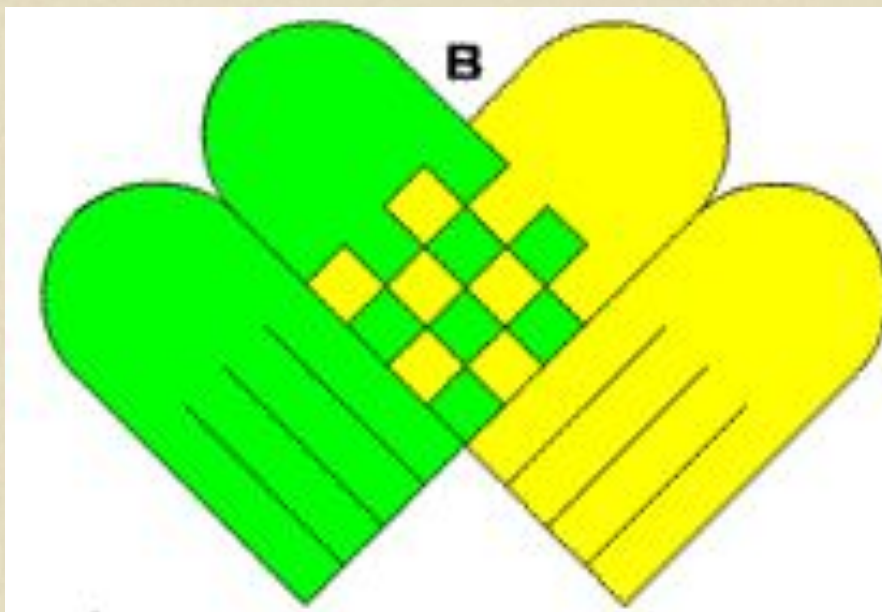
*1. Из бумаги
вырежьте два
квадрата разного
цвета.*

*Размеры квадратов:
 $7 * 7$ см.*

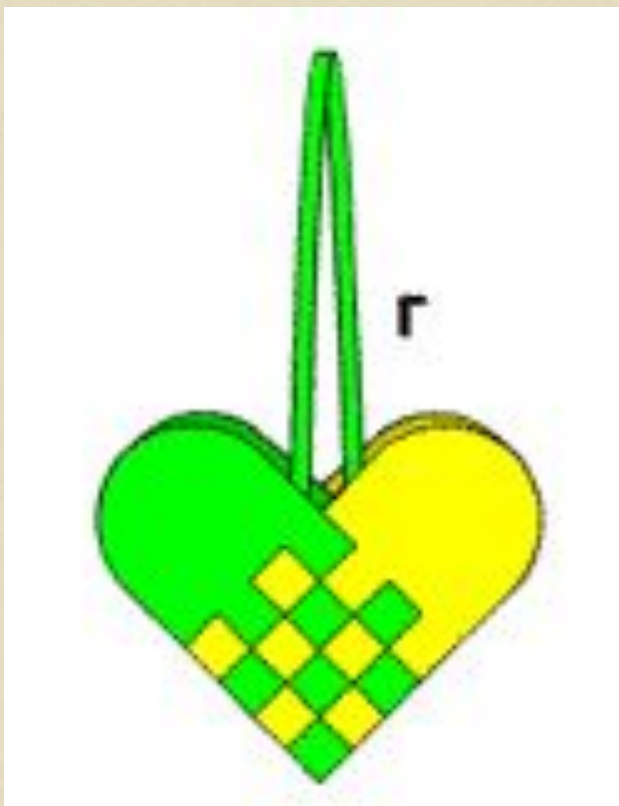
Сложите их пополам



*2. Надрезъте
как показано
на рисунке*



3. Положите друг против друга и надрезанные полоски взаимно переплетите и склейте.



*4. Получатся
сердечки, к которым в
качестве ушка нужно
приклеить еще узкую
полоску бумаги или
кусочек цветного
дождика.*



Технологическая карта:

- <http://kazochka.ucoz.ua/publ/41-1-0-333#comments>

Фон презентации:

- <http://www.lenagold.ru/>