

Окружающий мир  
1 класс  
УМК «Школа России»

# «Кто такие рыбы?»

Выполнила: учитель начальных  
классов ГБОУ СОШ №899 г.  
Москвы

Гусейнова Мария Эльхановна

**На прошлом уроке мы изучали...**

**К ним относятся...**

**Отличительными признаками  
насекомых являются ...**







**Живут в воде**

**Тело покрыто  
чешуей**

**Плавают в  
воде**

**Яркая  
окраска**

**Имеют  
плавники**

**Защитная  
окраска**

**Появляются  
из икры**



*Только рыбы живут в воде.*





*Только рыбы плавают в воде.*



# *Только рыбы имеют плавники.*





*Только рыбы появляются из икры.*





*Только у рыб незаметная окраска.*





***Только у рыб яркая окраска.***





*Только рыбы покрыты чешуей.*



**У меня, в отличие от большинства других рыб, тело голое, без чешуи. А защищает меня толстая кожа.**





**Плавники и хвост помогают рыбам плавать. Хвостовой плавник толкает рыбу вперёд. Спинной плавник не даёт ей опрокинуться на бок. Грудные и брюшные плавники работают, как руль: с их помощью рыба поворачивает влево и вправо, погружается и всплывает.**





**Рыбы не могут жить без кислорода. Вода содержит кислород, и большинство рыб получает его из воды с помощью жабр.**



**Есть у рыб плавательный пузырь, ни у кого другого его нет! – который помогает рыбам нырять, всплывать.**





окунь



щука



## Речные рыбы

карась



ёрш





сельдь



камбала




## Морские рыбы


акула



треска



гуппи



Золотая  
рыбка



# Аквариумные рыбки


гурами



петушки







**Он в самом омуте живет,  
Хозяин глубины.  
Имеет он огромный рот,  
А глазки чуть видны.**







**Мастер шубу себе  
сшил,  
Иглы вынуть  
позабыл.**






**Опасней всех в реке  
она!  
Хитра, прожорлива,  
сильна.**







**Ее называют грозой морей.  
Она большая и быстро  
плавает.  
Зубы у нее в шесть рядов  
и острые, как бритва.**





**Эта рыба плоская, как блин,  
и все время лежит на дне.**





# РЫБЫ - ЭТО

, У КОТОРЫХ  
ТЕЛО ПОКРЫТО .

НАСЕКОМЫЕ

ПЕРЬЯМИ

ЧЕШУЕЙ


ЖИВОТНЫЕ




Р



Г



П





Спасибо за урок!



# Использованы материалы:

[http://riba4ok.ru/index/vidy\\_i\\_opisanie\\_ryb/0-7](http://riba4ok.ru/index/vidy_i_opisanie_ryb/0-7)

<http://images.yandex.ru/>

<http://slavclub.ru/zagadki/zagadkiribi/>

