

КУХОННАЯ ПРИХВАТКА



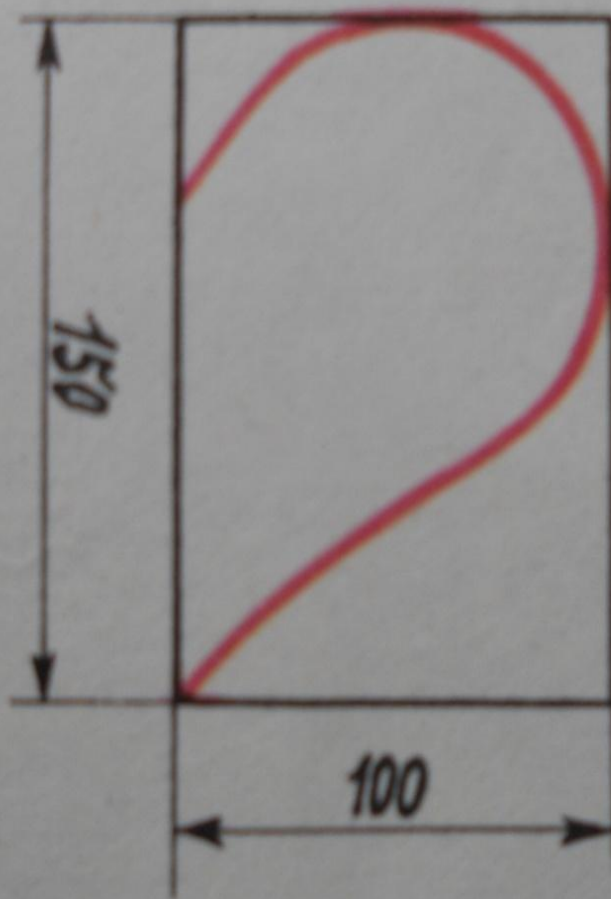
4 класс

ПРИГОТОВИМ ДЛЯ РАБОТЫ:



1. Изготовь лекало основы по эскизу.

Эскиз
половинки
основы




2. Выкрой детали и прокладку.



3. Отрежь
5 кусочков
тесьмы
по 8 см.






1. Сложи детали и заложи между ними отрезки тесьмы. Сметай детали. (1)



2. Общей
прихватку
петельной
строчкой. (2)



3. Удали
вспомогательные
стежки.