

К. Ушинский


«Кот Васька»

Е. Благинина

«Голоса леса»

Произведения фольклора (считалка, загадки)


*«Начальная школа 21 века»
2 класс*



*Баранник Ирина Алексеевна
учитель начальных классов
МБОУ СОШ №12
г. Белая Калитва п. Коксовый
Ростовской области*

К.Д. Ушинский-

педагог, писатель, патриот



Ушинский К.Д. (1804-1870)



К. УШИНСКИЙ



КОТ
«ВАСЬКА»



**1. Постарайся
прочитать так,
чтобы было
понятно, что ты
любишься котом**



**2. Рассмотрни иллюстрацию.
Какие слова из текста относятся к
этой иллюстрации? Прочитай.**



Работа в тетради

1. Подумай, как автор относится к коту. Укажи ответ ⊕ или напиши свой.

с любовью ласково с юмором _____

2. Как автор называет кота? Запиши.

Васька – котик-коток.

Васька – серый лобок.

3. Прочитай описание кота. Впиши пропущенные слова.

У Васютки ушки чутки, усы
длинные, шубка шёлковая. Глазки
огневые, когти стальные.

Работа в тетради



4. Прочитай загадку. Подчеркни рифмы. Запиши или нарисуй отгадку.

Мордочка усатая,
Шубка полосатая,
Часто умывается,
А с водой не знается.



Елена Александровна Благинина



Голоса леса



Е. Благи́нина
Голоса леса

**ТИХОТВО-
Й ГОЛОСА
ЫХ**

— Ква-ква, — урчит Квакушка!
— Ку-ку! — кричит Кукушка.
Целый день по леску:

— Ква-ква!
— Ку-ку!
— Ква-ква!
— Ку-ку!



**ВНИМАНИЕ
ДЕПЕШИНА-
ТАЙ ТЕКСТ
ОБРАЗНО**

**3. Прочитайте по
ролям**

Работа в тетради

1. Подумай, кто как поёт. Укажи ↻.

воробей	↗	свистит
кукушка	↘	чирикает
ворона	↘	кукует
соловей	↘	каркает

3. Как можно сказать по-другому? Укажи ⊕.

	суетится ⊕
хлопочет	заботится
	старается

Работа в тетрали

4*. Реши кроссворд.

1. Она ревёт: «Му-му».
2. Он поёт: «Ку-ка-ре-ку».
3. Она поёт: «Синь-синь».
4. Она зовёт: «Ко-ко-ко».
5. Она кричит: «Ме-е-е».



Корова, петух, синица, курица, овца.

**Произведения
фольклора**

Загадки

Былины

Скороговорки

Сказки

Пословицы

Считалка



**Произведения
фольклора**



Загадки

Считалка

Черепаша хвост поджала
И за зайцем побежала.
Оказалась впереди.
Кто не верит — выходи.



Работа в тетради

1. Прочитай тексты. Укажи считалку ⊕.

На дворе трава, на траве дрова.

Ой ты, зóренька-заря,
Как подарок января.

А кто зореньку найдёт,
Тот и вон пойдёт.



Сравни загадки. Что помогает отгадать загадку? Назови отгадки.

Рыжая хозяйюшка
Из лесу пришла,
Всех кур пересчитала
И с собой унесла.

Не зверь, не птица,
А нос — как спица.
Летит — пищит,
А сядет — молчит.
Кто его убьёт —
Свою кровь прольёт.

Серова́то,
Зубова́то,
По полю рыщет,
Телят, ягнят ищет.

Работа в тетради



2. Какие загадки о животных ты знаешь? Прочитай загадки, раскрась рисунки-отгадки. Соедини ↷ загадку с отгадкой. Раскрась рисунки.

Кто ни в жару,
ни в стужу
не снимает шубу?

Сер, да не волк,
длинноух, да не заяц,
с копытами, да не лошадь.

Заворчал живой замок,
Лёг у двери поперёк.



Собери загадку. Какие слова помогли
найти отгадку? Подчеркни.

Днём

летает

ночь

спит

пугает

и

под



•

Творческие задания

4*. Вспомни и запиши загадку о любом животном.

А этот маленький зверёк
Колючий вдоль и поперёк.
И лишь животик гладить можно,
Его узнать совсем не сложно.




2*. Придумай свою загадку о лисе, волке или еже.



В загадке всегда есть вопрос. Ответ в загадке «спрятан». Чтобы сочинить загадку, надо представить предмет и указать его основные признаки, не называя предмета. Например: рыжая, хитрая, в лесу живёт.


Моделируем обложки

К. Ушинский



Кот Васька

Е. Благинина



*Голоса
леса*

Загадки



Фольклор

Источники:

http://detsad-kitty.ru/uploads/posts/2011-06/1308737734_1.jpg -Тюлюлюй

<http://www.kanzopt-vrn.ru/resources/upload/06acc48c39d48409650d80309f1c9638.jpg>

http://auto.ur.ru/img/books_covers/1005615835.jpg

http://eois.mskobr.ru/book_images/img_753778.jpg -обложки книг

http://liubavyshka.ru/_ph/19/2/161649963.gif?1420361347 -котёнок играет с бабочкой

http://анимашкихулигашки.рф/_ph/26/2/403860627.gif?1420363265 -сорока

<http://4put.ru/pictures/max/165/508701.gif> -сова

http://bestgif.su/_ph/47/2/164739410.gif?1420369976 -ёжик

<http://www.mp3-kniga.ru/bibliofil/img/blaginina-mama2.jpg> -Вот какая мама

<http://www.mp3-kniga.ru/bibliofil/img/blaginina-alyonushka1.jpg> -Алёнушка

<http://content.foto.mail.ru/list/fot-ka/1/i-1131.jpg> -Не мешайте мне трудиться

<http://img.4pk.ru/400x10000/images/70/3317370.jpg> Наша Маша рано встала

<http://www.www4.com/w3736/373226.jpg> -Посидим в тишине

<http://www.audiobooks.ua/pimages/76/300/40173.jpg> -Гори, гори ясно

Источники

http://detsad-kitty.ru/uploads/posts/2009-05/1243787396_img190.jpg

-портрет

Ушинского

http://www.detskiy-mir.net/images/smilies/561_15564265.gif -лягушка

http://900igr.net/Detskie_prezentatsii/nasekomye_i_ptitsy/Ptitsy_lesa_2.files/slide0024_image023.jpg -кукушка

http://eois.mskobr.ru/book_images/img_293438.jpg -Жалобы зайки

<http://www.bookin.org.ru/book/77084.jpg> -Рассказы и сказки

<http://cv01.twirpx.net/0751/0751730.jpg> -Бишка

http://auto.ur.ru/img/books_covers/1005933543.jpg -Лиса Патрикеевна

<http://www.bookriver.ru/img/covers/363659.jpg> -Слепая лошадь

<http://www.libex.ru/dimg/1cxbf.jpg> -Четыре желания

http://moole.ru/uploads/posts/2011-11/1322324006_10001_400x600.jpg

-Школа

Ушинского

Автор шаблона:

Ранько Елена Алексеевна
учитель начальных классов
МАОУ лицея №21 г. Иванова
Благодарность автору шаблона

Сайт: <http://elenaranko.ucoz.ru/>

Источники

Шаблон выполнен в программе Adobe Photoshop CS2.

Для создания использовались изображения:

- ❖ картинка для создания первой линии рамки и заливки для нижней части шаблона:
http://img1.liveinternet.ru/images/attach/c/2/66/735/66735086_02f0a4d.jpg
- ❖ картинка для создания второй линии рамки и заливки цветом:
<http://graphicdesignjunction.com/wp-content/uploads/2011/05/pattern-22.jpg>
- ❖ декоративный элемент внизу выполнен при помощи маски:
http://www.cantinhodaverinha.net/masks/SN41_Verinha.msk.jpg
- ❖ картинка для создания обводки:
http://img-fotki.yandex.ru/get/5641/132005175.29/0_88b25_3eaf73de_S
- ❖ картинка для фона: http://weblabfon.com/_ld/0/27_bg_fon.png

На момент создания презентации все ссылки активны.