

Лепка

*Весь мир
в ваших руках*



- **Лепка** — придание формы пластическому материалу (пластилин, глине, тесту, пластмассам типа поликапролактона и др.) с помощью рук и вспомогательных инструментов — стеков и т. п.



Лепка из пластилина

Лепка из соленого теста

- Искусство лепки из соленого теста еще называется тестопластикой или биокерамикой. Мука и соль — это природные, экологически безопасные продукты. При их соединении получается чудесный материал для лепки и моделирования.



- Для самого теста понадобятся 1 стакан соли, 1 стакан муки и вода. Соль смешивают с мукой, затем добавляют воду и замешивают тесто. Чтобы тесто было пластичным, в него можно добавить столовую ложку растительного масла или немного крахмала.

- Полученную массу кладут в полиэтиленовый пакет и помещают в холодильник на 2-3 часа. После этого из теста можно лепить.



- Раскатывать и лепить лучше на фольге, т.к. плоские предметы потом сложно перенести на противень, гораздо удобнее оторвать кусочек фольги, и переложить прямо с ним.



- **Когда фигурка готова, необходимо ее высушить или обжечь в духовке.** Обжиг надо проводить при не очень высокой температуре, иначе изделия могут обгореть, вспучиться или изменить цвет

Если сушить изделие без обжига, то на это может уйти около недели.

- **После обжига или сушки изделия из теста можно раскрашивать и лакировать.** Для раскраски можно взять акриловые краски, но лучше всего использовать художественную гуашь, в которую добавлено немного клея ПВА.




Младшая группа



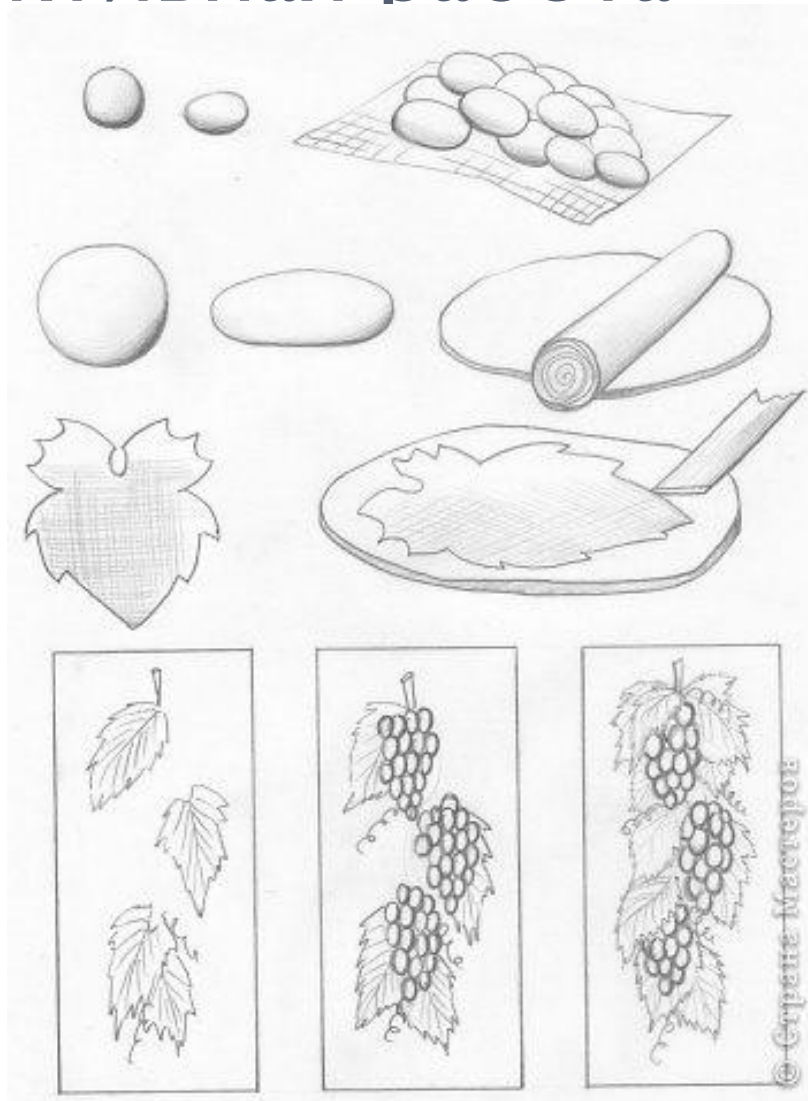
Младшая группа

Коллективная работа



Младшая группа

Коллективная работа



Младшая группа

Коллективная работа



Младшая группа

Коллективная работа



Младшая группа

Коллективная работа



Младшая группа

Коллективная работа



Средняя группа



Средняя группа



Средняя группа



Средняя группа



Старшая группа



Старшая группа



Старшая группа



Старшая группа



Старшая группа



Старшая группа



Старшая группа



Старшая группа



Подготовительная группа



Жерехова Ольга

© Страна Мастеров

Подготовительная группа



Жерехова Ольга

© Страна Мастеров


Подготовительная группа



Жерехова Ольга

© Страна Мастеров


Подготовительная группа



Жерехова Ольга

© Страна Мастеров

Подготовительная группа



Жерехова Ольга

© Страна Мастеров

Подготовительная группа



Жерехова Ольга

© Страна Мастеров

- Детям всегда нравится творить. Их притягивает возможность сделать что-то необычное своими руками.
- Лепка помогает ребенку развить мелкую моторику, усидчивость, внимание, пространственное мышление, фантазию.

