



Лепка из соленого теста в старшей группе «Зонтик»

Выполнила воспитатель I КК МБДОУ
«Детский сад общеразвивающего вида
№173» Марчукова И.Ф.

Г.Воронеж 2018г.





О. Улыбышева



**Распускаются
пасмурным днём
под дождём,
как цветы,
зонты.
И цветущая
улица
жмурится
от красоты!
А ты?**



ЗОНТИКИ, а ПОТОМ СЛЕПИТЬ ИХ ИЗ СОЛЕНОГО ТЕСТА.

Ю. Симбирская

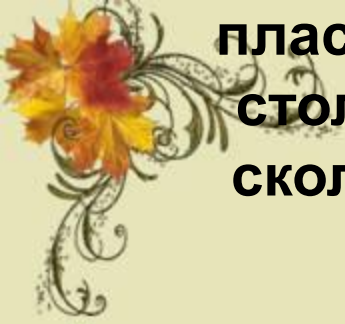
Тучи смотрят с
высоты -
Распускаются
зонты.
Чтобы зонтики
цвели,
Тучи дождики
везли.



Рецепт соленого теста :

1 стакан
муки,
1 стакан
соли,
1-2 ст.л.
масла,
150 гр. воды.



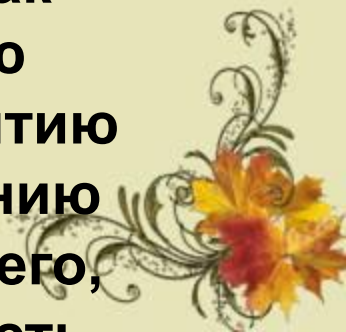


пластилином. В работе с ним многих привлекает не столько доступность и относительная дешевизна, сколько безграничные возможности, которые дает этот материал для развития творческих способностей дошкольников.


Соленое тесто – это замечательный материал для поделок. Оно обладает целым рядом преимуществ: не оставляет следов и легко отмывается, безопасно для детей, экологически чистый натуральный материал, не вызывающий аллергии.

Лепить могут как дети 5-6 лет, так и самые маленькие.

Работа с тестом – это, своего рода упражнения, оказывающие помощь в развитии тонких дифференцированных движений, координации, тактильных ощущений детей. Все, что так необходимо ребенку в школе: воспитанию усидчивости, аккуратности, терпению; развитию ловкости рук и точности глазомера; овладению технологическими операциями и, прежде всего, творческому подходу к любой работе, радости



Под тесто необходимо картон промазать клеем ПВА



Прямыми движениями кистей рук скатываем палочку и наклеиваем ручку зонта





Затем наклеиваем из теста купол зонта



Стекой делаем полоски на куполе зонта



Вот такие наши ЗОНТИКИ!





Раскрашиваем ручку зонта





Раскрашиваем акварелью купол зонта



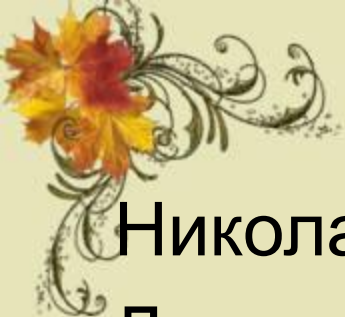


Наши зонтики!



Разноцветные зонтики





Николай Грахов

Дождик

До чего я
Невезучий -
Горизонт
Закрыли тучи! А
если в тучах
горизонт - Надо
брать с собою
Зонт!






источник шаблона:


Зинина Светлана Александровна,
учитель истории и обществознания
муниципального образовательного учреждения
средней общеобразовательной школы №43
г. Волгограда

Сайт: <http://pedsovet.su/>





Источники:

- http://2.bp.blogspot.com/_sLP0xJjTMAY/SNK53eYUNvI/AAAAAAAAAB3E/cys4KYJ7ru4/s400/klen.png кленовый лист 1
 - <http://i036.radikal.ru/1003/fd/c03b6ec265d5.png> кленовый лист 2
 - <http://s50.radikal.ru/i128/0808/6a/54815bbb96db.png> кленовый лист 3
 - <http://i048.radikal.ru/0810/63/9b253csee134.png> кленовый лист 4
 - <http://purplefolie.p.u.pic.centerblog.net/b3ssj1ng.png> «завитки»
- 



***Спасибо за
внимание!***

