




Лепка из пластилина: Нарядные жуки

(по материалам И.А. Лыковой).



Марченко Елена,
МБОУ СОШ №3
Г. Красный Сулин

ШАГ

ЗА ШАГОМ





ЛЕПКА

ИЗ ПЛАСТИЛИНА



Букашки на лугу



5-8 лет




И.А. Лыкова

Авторская программа «Цветные ладошки» рекомендована к использованию
Ученым Советом Федерального государственного образовательного учреждения
Академия повышения квалификации и профессиональной переподготовки работников образования

Нарядные жуки

Задачи художественно-творческого развития:

- Уточнение представления о строении и разнообразии жуков;
- Лепка жуков на основе полусферы;
- Оформление жуков пятнышками (божья коровка) и полосками (жук-рогач);
- Создание композиции «Такие разные жуки»;




Божья коровка



1 катаем большой шар
и сплющиваем в «пряник»



2 прикрепляем 6 ножек
и голову с глазками

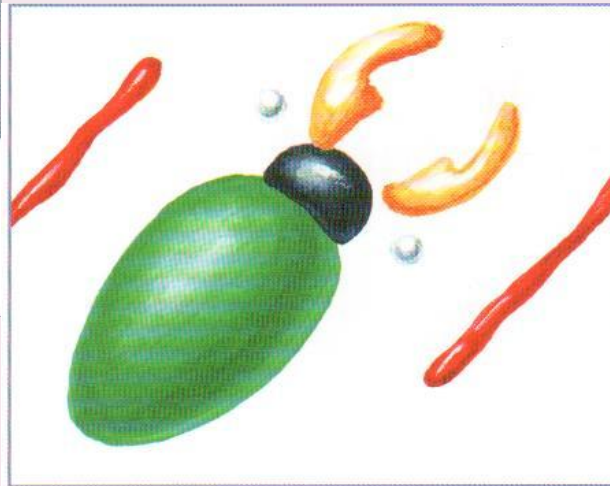


3 оформляем божью коровку
чёрными пятнышками

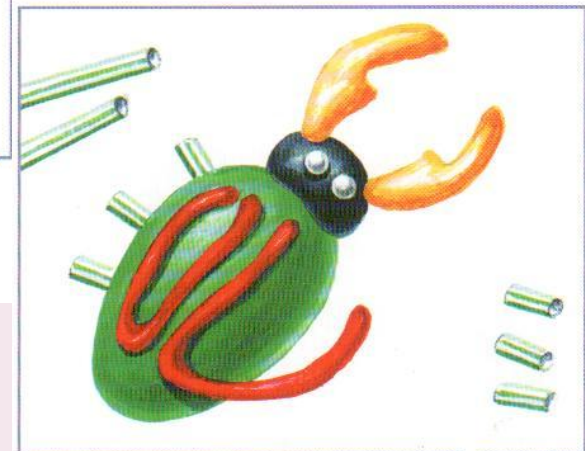
Жук-рогач



1 катаем большое яйцо и слегка сплющиваем



2 прикрепляем голову с усами к туловищу



3 добавляем ножки и крылышки из жгу