



**Развитие индивидуальных
особенностей детей
средствами творческой
деятельности (лепка
полимерной глиной)**

Воспитатель гр. «Солнышко»
МБОУ СОШ №2 Д.Г «Гнездышко»



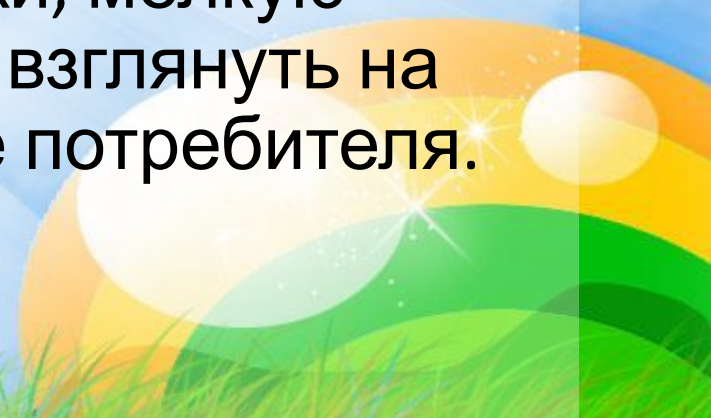
«Истоки творческих способностей и дарования детей - на кончиках их пальцев. От пальцев, образно говоря, идут тончайшие ручейки, которые питают источник творческой мысли. Чем больше уверенности и изобретательности в движении детской руки, тем тоньше взаимодействие с орудием труда, чем сложнее движения, необходимые для этого взаимодействия, тем глубже входит взаимодействие руки с природой, с общественным трудом в духовную жизнь ребёнка. Другими словами: чем больше мастерства в детской руке, тем умнее ребёнок»

В.А. Сухомлинский



Основная цель : развитие индивидуальных особенностей детей.

Задачи, которые решаются в процессе работы - учить детей организовывать собственную деятельность; - развивать практические умения и навыки, мелкую моторику рук; - помочь детям взглянуть на мир глазами создателя, а не потребителя.





Появление кружков, студий, секций в ДООУ – это новый подход к содержанию дошкольного образования. Эта работа помогает выявлять и развивать творческие задатки у детей.





Лепка – самый осязаемый вид художественного творчества.

Любой предмет имеет объем и воспринимается ребенком со всех сторон.

В лепке масштаб поделок не задан форматом листа. Он зависит каждый раз только от замысла ребенка.





Лепка из глины проста в освоении и ни с чем не сравнима по воздействию на творческое развитие человека любого возраста, но не всегда удобна для творчества в детском саду





Полимерная глина становится все более популярным материалом для лепки в детском саду, успешно конкурируя с природной глиной, пластилином и другими материалами для лепки.

Полимерная глина представляет для творчества большие возможности, именно это привлекает при работе с ней, к тому же большим плюсом в ней является возможность применять свои творческие «продукты» в игровой деятельности






Для своей работы выбрала полимерную глину не случайно. Всегда с интересом наблюдаю за тем, как дети лепят из пластилина и много раз слышала просьбы поиграть поделками. Мной были выбраны дети, которые сами изъявили желание заниматься лепкой.




















В своей работе я так же использовала полимерную глину собственного производства, изготавливается она из всем доступных ингредиентов не сложным способом:

Нам понадобится:

Кастрюля, клей пва, крахмал, масло крем для рук, детское масло для тела, лимонная кислота растворенная в воде.







Спасибо за внимание

