

# ЛЕС СЕЗОННЫЕ ИЗМЕНЕНИЯ ЗИМА

Урок по системе Л.В. Занкова в 3 классе  
Подготовила: Антонова А.В  
учитель начальных классов  
МОУ «Вадская начальная общеобразовательная школа»

# Повторение

- Какие происходят изменения в природе с наступлением осени?
- Похолодание
- Смена окраски листьев
- Листопад
- Распространение семян
- Птицы улетают на юг

# Ядовитые грибы

- Показ детской презентации о ядовитых грибах нашей местности

# Игра на внимание







**ТЕЛЕГРАМ**

**МА**

Иду на смену

Осени.

Несу снега белые,  
вьюги да метели.

Встречайте меня!

**ЗИМ**

**а**





# ЗИМА В ЛЕСУ

- Лес, русский лес: сосны, ели, осины, берёзы
- Лес, русский лес: здесь Снегурочка бродит с Морозом
- Лес, русский лес: здесь в чащобах лесных столько тайн и чудес!
- Лес! Лес! Лес!



# ПРОБЛЕМЫ УРОКА

- **Какие изменения происходят в неживой природе?**
- **Как выглядят растения зимой?**
- **Как зимуют животные?**

# Когда начинается зима?

- Зима начинается, когда температура воздуха устанавливается ниже нуля градусов, замерзают водоёмы, земля покрыта снегом.
- **Когда в этом году началась зима?**


















# Как животные леса проводят зиму?

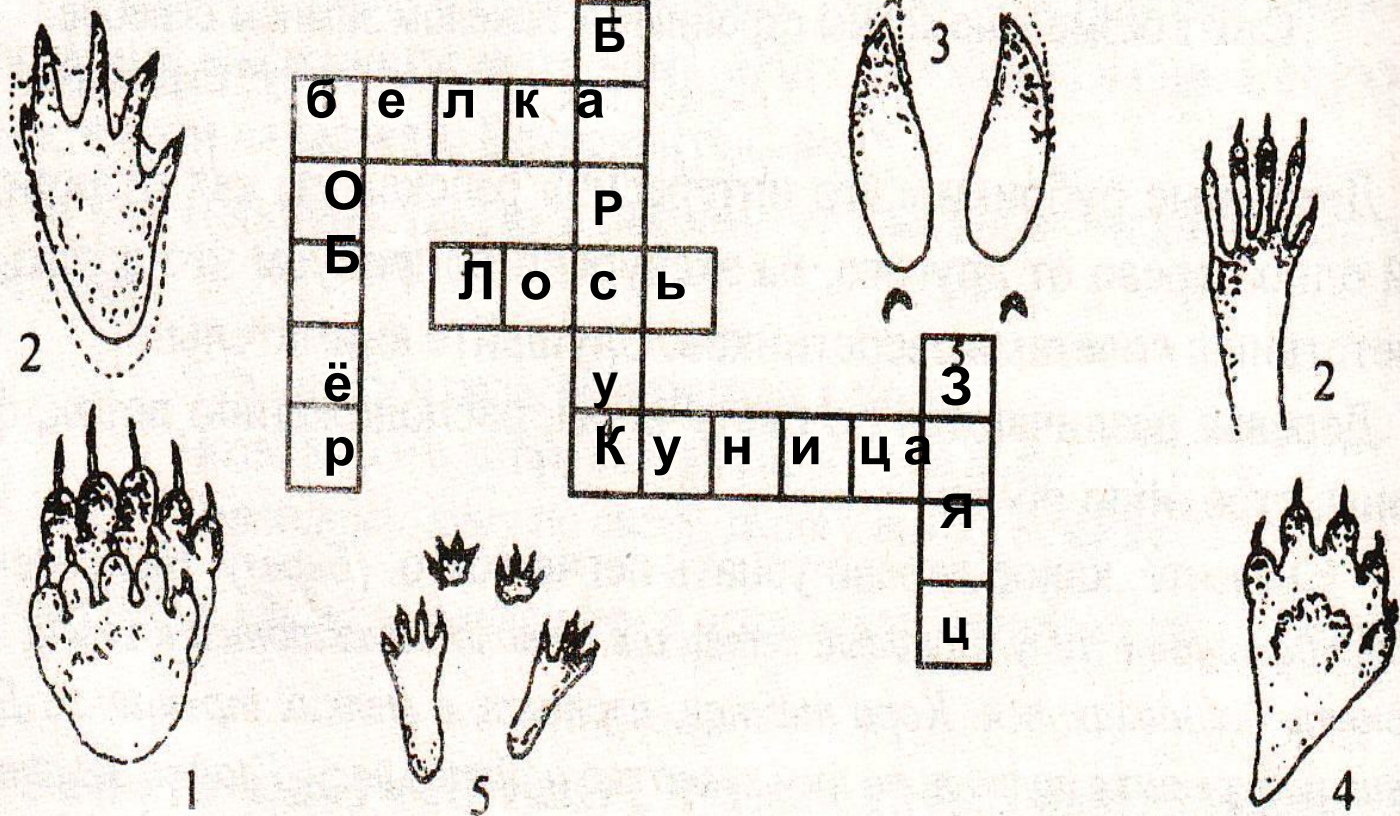




**Спят до весны: медведи, барсуки,  
ежи, змеи, лягушки, насекомые.**

**Ищут пищу, всю зиму активны:  
волки, лисы, зайцы, лоси, птицы**

# Разгадай кроссворд





# Это интересно!



- Барсук зимой спит. Как же получается, что на снегу обнаружены следы барсука? Почему самого барсука не видно? А он поел запасы, подкрепился и опять спит.

# Медведь - шатун



- Если медведь плохо ел летом, то у него под кожей накапливается мало жира. Зимой он начинает ходить, искать себе пищу. Таких бродяг называют шатунами. Встреча с медведем – шатуном очень опасна для человека.

# Расскажите о них













# Люди помогают животным выжить в суровую зиму





**глухарь**

Длинную зимнюю ночь птицы проводят по-разному. Вороны и галки ночуют стаями, прижавшись друг к другу.

Дятлы и синицы скрываются в дуплах.

А вот рябчики, куропатки и глухари прячутся под снегом. По трое – четверо

суток может под снегом просидеть глухарь.

Голод – плохо, а стужа – того хуже



**ь**

**куропатка**




**РЯБЧИК**

**ИК**



# К нам прилетают ЗИМОВАТЬ



**снегир**




**свиристе**

**дь**

# СИНИЦА



# КЛЁСТ






# СПАСИ ПТИЦ!

Посинели от  
холода птицы,  
потому и зовут  
их - синицы.

Ты их жёлтым  
пшеном  
покорми, чтоб  
совсем не  
замерзли они



# ПЕРВАЯ ПОМОЩЬ ПРИ ОБМОРОЖЕНИИ



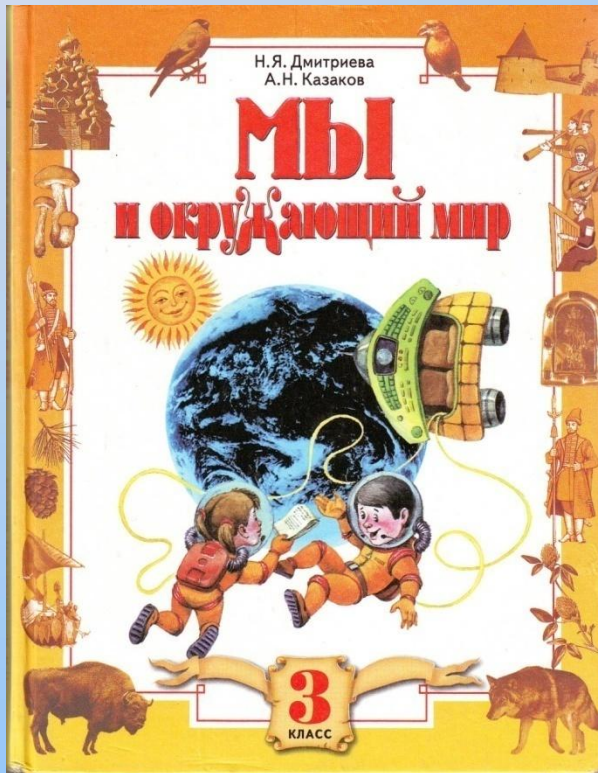
Стр. 86



# ИТОГ УРОКА

- Какие изменения происходят в неживой природе?
- Как выглядят растения зимой?
- Как зимуют животные?

# ДОМА



Стр.  
82-86



# Литература

- 1) Дмитриева Н.Я. Казаков А.Н. Мы и окружающий мир: учебник для 3 класса. – Самара; Корпорация «Федоров», Издательство «Учебная литература», 2005 – 192
- 2) Дмитриева Н.Я. Казаков А.Н. Рабочая тетрадь к учебнику «Окружающий мир 3 класс».- Самара; Корпорация «Федоров», Издательство «Учебная литература», 2009
- 3) Трафимова Г.В. Тайны далёкие и близкие Книга для чтения к курсу Мы и окружающий мир. – Самара, Учебная литература, 2003.
- 4) Смирнова В. Г. Мы и окружающий мир. 1 часть. – Волгоград, Учитель, 2008. -279 с
- 5) Сборник программ для четырёхлетней начальной школы. – Система Л. В. Занкова.- Самара: Корпорация «Федоров» Учебная литература, 2005. – 272с.
- 6) Ресурсы интернета