

Звук С



Логопедические домашние  
задания

# Артикуляционная гимнастика

- Улыбочка
- Заборчик
- Лопаточка
- Чистим зубки
- Горка
- Задуй свечку



# Звук С

- Накачай насосом колесо
- Шарик сдулся



- 1-е занятие



# Слоги

- С изменением ритмического рисунка:
- са-са са-са-са, со-со –со-со-со, су-су – су-су-су, сы-сы – сы-сы-сы.
- С изменением ударения:
- Са-са-са, со-со-со, су-су-су, сы-сы-сы.

# Запомни-повтори

- Са-со-су-сы
- Со-су-сы-са
- Су-сы-са-со
- Сы-са-со-су



# Проговори слоги и слова

- Са-са-са-сад            са-са-са - оса
- Са-са-са – сани        са-са-са- коса
- Сы-сы-сы- сыпать    са-са-са -писать
- Сы-сы-сы- сын        са-са-са – касса
- Сы-сы-сы – осы
- Сы-сы-сы – усы
- Сы-сы-сы - бусы

# Запомни - повтори

- Сад-сын-сани
- Оса-коса- писать





# Заучи скороговорку

- Са-са-са – в саду оса
- Са-са-са – летит оса
- Сы-сы-сы – у осы усы
- Сы-сы-сы – в саду нет осы



# Буква С

- Рассмотрите букву С. Обведите букву С (Сначала пальцем ведущей руки, потом другой руки). Нарисуйте в воздухе букву С (сначала одной рукой, потом второй, затем двумя руками вместе).



# 1-2-5-9

- Оса (одна оса, две осы, пять ос, девять ос)
- Коса
- Касса
- Сын (один сын, два сына, пять сыновей, девять сыновей)
- сад



# Назови картинки



. ад



. ани



. айгак



. амокат



. апоги



. анита



о . а



ко . а




ка . . а



бу . ы



ко . ы



ве . ы

- Вспомни и назови картинки со слогом са
- Со слогом сы.

## 2-е занятие

- Договори слово. Картинки найди в предыдущем занятии.
- Саня катается на (самокат).
- Саня катается с горки на ....
- У Сани новые зимние ....
- В саду жужжат ....
- У Сони длинные ....

# Проговори слоги и слова

- Со-со-со- сом            со-со-со - носок
- Со-со-со – сом            со-со-со- песок
- Со-со-со – Соня            со-со-со – кусок
- Су-су-су - суп            су-су-су - несу
- Су-су-су – сумка            су-су-су- пасут
- Су-су-су - сундук            су-су-су - посуда



# Запомни-повтори

- Со-су-су су-су-со
- Со-со-су су-со-со
- Со-су-со су-со-су
- Сок-сом-сон
- Сом-сон-сок
- Сон-сок-сом



# Определи место звука С


- Сон, оса, нос
- Игра 1-2-5-9: сом, сова
- Заучи скороговорки:
  - Сом
- У Сони и Сани в сетях сом с усами.
  - Сова
- В саду темно, все спят давно.
- Одна сова не спит, на суку сидит.



# Назови сначала слова со звуком С в начале, в конце, в середине.



.ОК



.ОМ



.ода



НО .ОК



пе .ОК



ПО .ОХ

Звук С

3



.обака



.ОВОК



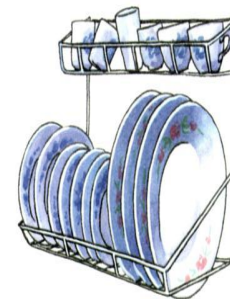
МЯ .О



.умка



.ундук



по .уда

Звук С

4

# 3-е занятие

- Запомни, повтори слоги
- Са-со-су-сы      со-сы-са-су
- Са-су-сы-со      со-са-су-сы
- Са-сы-со-су      со-су-сы-са
- Повтори скороговорки на С (смотри предыдущее занятие)

# Закончи слово

- Но
- Пе
- Ку
- Поя
- Ква
- Туе
- Ле

**СОК**

**СО**

**Н**

**СУ**

М

П

К

К

# Изменяй

- Кусать кусок мяса.
- Я кусал кусок мяса.
- Ты кусал кусок мяса.
- Он кусал кусок мяса.
- Мы кусали кусок мяса.
- Вы кусали кусок мяса.
- Они кусали кусок мяса.

# Преобразуй предложения.

- У Сони сумка. – Это Сониная сумка.
- У Сони носок. - ...
- У Сони коса. - ...
- У Сони сад. - ...
- У Сони весы.- ...



# Один – много: Называй один предмет, много предметов ( сок-соки)

- Сом, сон, совок, сапог, сад, самокат, суп, сундук, сук, сын.







# 4-е занятие



- Произнеси слоги и слова:
- Ас-ас-ас-вас                      ос-ос-ос-нос
- Ас-ас-ас-нас                      ос-ос-ос-поднос
- Ас-ас-ас-ананас                      ос-ос-ос-кокос
- Ас-ас-ас-квас                      ос-ос-ос-космос
- Ас-ас-ас-компас                      ес-ес-ес-навес

- Ус-ус-ус-фикус
- Ус-ус-ус- кактус
- Ус-ус-ус-автобус



# Называй картинки



анана .



компа .



ква .



но .




подно .



коко .

Звук С



автобу .



какту .



фику .



инду .



овё .



кумы .

Звук С

# Проговори чистоговорки

- Ас-ас-ас- у нас дома ананас.
- Ос-ос-ос – у Сани в сумке кокос.
- Ус-ус-ус – у Сони фикус.
- Ыс-ыс-ыс- Денис, пей кумыс.

# Закончи слово

- Но. Кумы.
- Анана. Какту.
- Подно. Космо.
- Фоку. Наве.
- Кокос компа.
- Автобу.
- Фику.



# Занятие 5

- Проговори слоги:
- аса-осо-усу-ысы
- Осо-усу-ысы-аса
- Усу-ысы-аса-осо
- Ысы-аса-осо-усу

# Определи место звука С

- Ас, са, ос, со, ус, су, ыс, сы
- 1-2-5-9: автобус, кактус, ананас.
- Назови слова , где звук С в начале слова, в середине слова, в конце слова:  
собака, салат, сундук, носок, поясок,  
висок, кусок, лесок, нос, лес, пёс, утёс,  
колесо, фикус, сынок, фасоль.

# Составь предложения.

- Санки, Соня, катать.
- Суп, готовить, Соня.
- Саня, мясо, собака, давать



# Выучи стихотворение

- Слононок удивил ребят,
- Слононок стал на самокат,
- Немножко покатался –
- И самокат сломался.
- *Г. Сапгир.*



# Литература

- [https://www.google.ru/search?q=%D0%BA%D0%B0%D1%80%D1%82%D0%B8%D0%BD%D0%BA%D0%B8+%D1%81%D0%BB%D0%BE%D0%BD%D0%B0+%D0%B4%D0%BB%D1%8F+%D0%B4%D0%B5%D1%82%D0%B5%D0%B9&newwindow=1&hl=ru&gbv=2&oq=%D0%BA%D0%B0%D1%80%D1%82%D0%B8%D0%BD%D0%BA%D0%B8+%D1%81%D0%BB%D0%BE%D0%BD%D0%B0&gs\\_l=heirloom-serp.1.2.0l4j0i22i30l6.188360.473297.0.475688.30.29.1.0.0.0.1250.5844.2-13j3j7-1.17.0...0...1ac.1.34.heirloom-serp..12.18.5844.jjimp04U9A10](https://www.google.ru/search?q=%D0%BA%D0%B0%D1%80%D1%82%D0%B8%D0%BD%D0%BA%D0%B8+%D1%81%D0%BB%D0%BE%D0%BD%D0%B0+%D0%B4%D0%BB%D1%8F+%D0%B4%D0%B5%D1%82%D0%B5%D0%B9&newwindow=1&hl=ru&gbv=2&oq=%D0%BA%D0%B0%D1%80%D1%82%D0%B8%D0%BD%D0%BA%D0%B8+%D1%81%D0%BB%D0%BE%D0%BD%D0%B0&gs_l=heirloom-serp.1.2.0l4j0i22i30l6.188360.473297.0.475688.30.29.1.0.0.0.1250.5844.2-13j3j7-1.17.0...0...1ac.1.34.heirloom-serp..12.18.5844.jjimp04U9A10)
- В.В.Коноваленко, С.В. Коноваленко. Домашняя тетрадь для закрепления свистящих звуков С,З,Ц. М.: «Гном и Д», 2000.