

ПРЕЗЕНТАЦИЯ

ЛОГОПЕДИЧЕСКОГ

ОКАБИНЕТА



Кабинет, где всегда уют
Логоцветиком зовут.
Он не мал и не велик,
Вот таким каждый видеть его
привык:




**Удобная мебель, светлые
стены,
Всё уютно, комфортно и
современно.**





События проходят сатития интересные Познавательные, речевые, Игровые и песенные



Не успеешь сделать шаг Везде пособия висят.



**Звуки в домиках живут
Их не перепутать тут.
И у каждого из звуков
Есть своя сестричка буква.**




**« Гудо – дерево» дети на пути
встречают
И в игры с ним играют.
Свою речь обогащают.**



**Носом воздух набирают
И на листики пускают -
Воздушную струю развивают.**



**Большое зеркало висит у меня.
Перед ним мы часто с ребятами
садимся,
Артикуляционную гимнастику
делать стремимся.**



Компьютерных игр здесь немало,
Чтоб детям интереснее на занятии
стало,
Поэтому компьютер на моём
рабочем месте
Очень полезен.



**Здесь весёлые ладошки
Удивить всех вас спешат.
Создавали их с любовью
Ручки творческих ребят!**



Мячики в руках катают
Со шнуровками играют.
Весёлые прищепки нацепляют -
Мелкую моторику рук
развивают.



Мы на дудочке играем
Слух, конечно развиваем.
И на бубне погремим
Громкий, тихий различим.



**На этой полочке игрушки
Это друзья наши и подружки.
За занятием наблюдают
И морально помогают.**



Для мышленья и вниманья – игры, разные задания



друзья, Без новинок никуда, что мне надо –



В сказки весело играем – свою речь мы развиваем!



Лето весело прошло – поздравить будем!



«Чтобы быть хорошим преподавателем, нужно любить то что преподаёшь, и любить тех кому преподаёшь!» В. Ключевский.

