

Лоскутная пластика (кружковая работа)

Подготовила: Торопова Наталья Геннадьевна
воспитатель I к.к.
МБДОУ «Детский сад «Мастерок»
г. Абакан

2016г.

Лоскутная аппликация – как вид декоративного искусства.

Изделия из лоскутков сегодня очень популярны. Дизайн и изготовление таких изделий - полезное и приятное занятие.

Из самых простых фигур - треугольников, квадратов, полос – составляется много различных по построению композиций узора. Путем сочетания разных фигур создаются аппликации с изображением насекомых, птиц, цветов, животных, различных предметов.



Работа кружка «Забавный лоскуток» даёт возможность разнообразить тематику продуктивной деятельности

Цель: создание социальной ситуации развития творческих способностей детей, используя методы лоскутной пластики.

Задачи:


Способствовать развитию творческого воображения и познавательных способностей;

Создать условия:

- для знакомства с различными видами ткани, её свойствами;
- развития мелкой моторики, художественного вкуса, наблюдательности;
- формирования навыков работы с шаблонами геометрических фигур, элементов растений, фигур животных;
- освоения разных способов и приёмов работы с тканью, нитками, шнурами, пуговицами.

Воспитывать аккуратность, бережное отношение к материалу.

Алгоритм творческой
деятельности,
способствующий
заинтересованному
восприятию мира детьми и
творческому воплощению
увиденного в формах из
ткани и ниток.



Материалы, используемые в работе

Цветной фетр, лоскутки ткани,
клей ПВА, шаблоны



Цветная тесьма, ленты, пайетки,
пуговицы



План работы кружка «Забавный лоскуток»



Тематика занятий Средняя группа	
Сентябрь	Лоскутный узор Красивая посуда
Октябрь	Бабочки Птичка - невеличка
Ноябрь	Рыбка в аквариуме Лодка с парусом
Декабрь	Новогодняя ёлка Снеговик
Январь	Мой друг - щенок Зимняя картинка (коллективная работа)
Февраль	Ветер по морю гуляет - (коллективная работа). Русский орнамент - ленточки, тесьма.
Март	Красивый цветок для мамы Пасхальное яйцо
Апрель	Одуванчики - из ниток Деревня «Лоскуток» - (коллективная работа)
Май	Выставка детских работ

Дидактические игры по лоскутной пластике



Дидактические игры для развития у детей чувства ритма, цвета, композиции.


«Сложи узор» - составление узоров и орнаментов;

«Волшебный треугольник (круг)» - составление композиций из лоскутков треугольной (круглой) формы;

«Собери круг» - знакомство с теплыми и холодными тонами цвета;

«Разноцветные пуговицы» - построение сериационных рядов (от темного к светлому, от светлого к тёмному);

«Собери радугу» - подбор цветов спектра.



Использование детских поделок для украшения группы в дни праздничных мероприятий,
для оформления выставок, уголков



Использование лоскутной пластики в оформлении интерьера группы



приемная



спальная комната



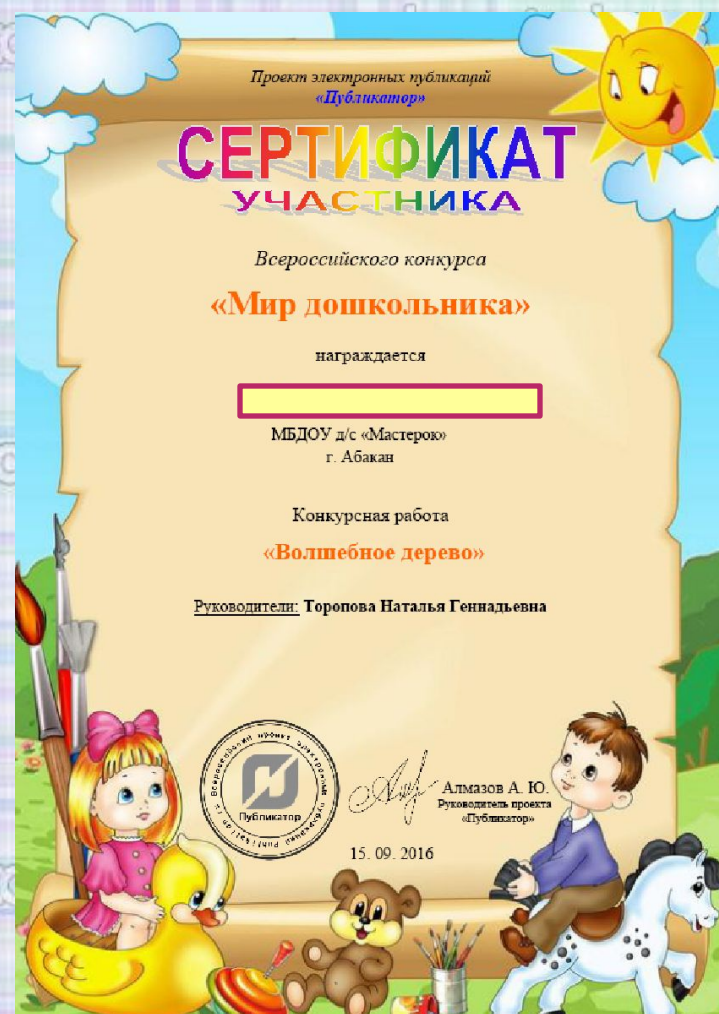
групповая комната



Интегративные качества личности дошкольника, которые ребенок может приобрести в результате занятий лоскутной пластикой

- Ребенок овладевает основными культурными средствами, способами деятельности, проявляет инициативу и самостоятельность в разных видах деятельности — игре, общении, познавательно-исследовательской деятельности, конструировании и др.
- Способен выбирать себе род занятий, участников по совместной деятельности.
- Ребенок обладает развитым воображением, которое реализуется в разных видах деятельности.
- У ребенка развита крупная и мелкая моторика.
- Проявляет ответственность за начатое дело.
- Ребенок проявляет любознательность, задает вопросы взрослым и сверстникам, интересуется причинно-следственными связями.

Дети – участники кружка – успешно участвуют в различных творческих конкурсах.



Библиография

- О.Е. ОГНЕВА. «Детское творчество и лоскутная пластика» – «Дошкольная педагогика» №6(27) 2005г.
- Пантелеева А.В. "Художественный труд в детском саду и семье."–М. Просвещение, 2005г.
- К. Митителло. «Аппликация. Техника и искусство» - Москва «Эксмо» – 2005г.
- А.Анистратова, Н.Гришина. «Поделки из ткани, ниток и пуговиц.» Москва. «Оникс» – 2008г.
- С.С. Пискулина. «Художественно – творческая деятельность. Аппликация из ткани» г. Волгоград, «Учитель» 2011г.

Размещение детских фотографий в презентации официально подтверждено родителями детей.

depositphotos

depositphotos

depositphotos