



ПЛАСТИЛИНОВАЯ ЖИВОПИСЬ

Цель:

Научить приемам работы в
технике пластилиново-
живописи.





Задачи:

- ❖ развитие навыков и умений в работе с пластилином и стеками;
- ❖ развитие чувства цвета, пропорции, ритма;
- ❖ развитие пространственного мышления и творческих способностей;
- ❖ эстетическое воспитание средствами изобразительного и декоративного искусства;
- ❖ воспитание у детей художественного вкуса;
- ❖ разработка моторики пальцев рук детей.

Приемы рисования пластилином:

- ❖ Нанесение пластилином густых мазков на картон или доску.
- ❖ Работа на стекле.
- ❖ На картон наносится тонкий слой пластилина, выравнивается стеклом или ножом, а рисунок процарапывается зубочисткой, иглой, стеклом, как в технике граттаж.
- ❖ Рисование пластилином приемами; “горошками” и “жгутиками”.





ЛЕТКА
"ЗВЁЗДЫ И КОМЕТЫ"










































**Спасибо за
внимание!**