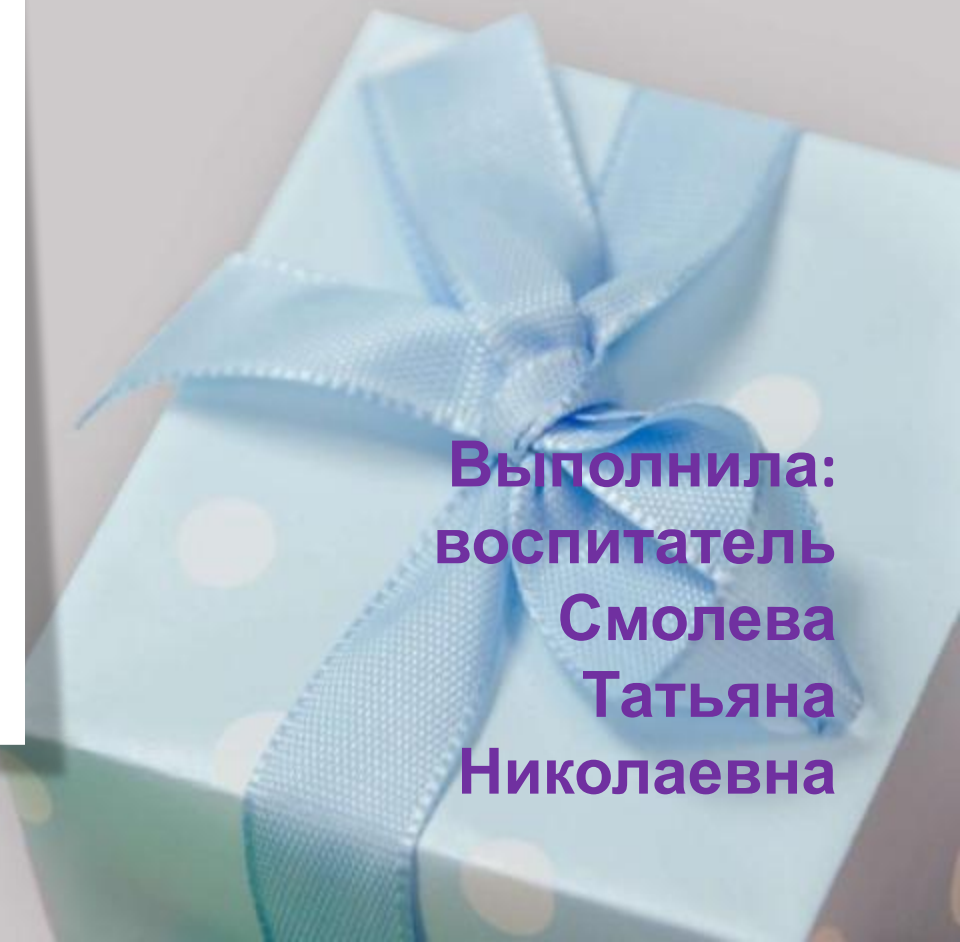


Мастер-класс «Медаль для папы, дедушки»






Выполнила:
воспитатель
Смолева
Татьяна
Николаевна



Вырезаем заготовки: квадратики
10*10 см 10 штук



Складываем из подготовленных квадратиков способом оригами фигуру для «рамки» медали.



Должно получиться 9 одинаковых фигур



Соединяем фигуры между собой



Наша «рамка» готова



Осталось распечатать текст, ну или подобрать соответствующую открытку, прикрепить внутри медали и не забудьте про ленточку.



Наша «Медаль» готова

