
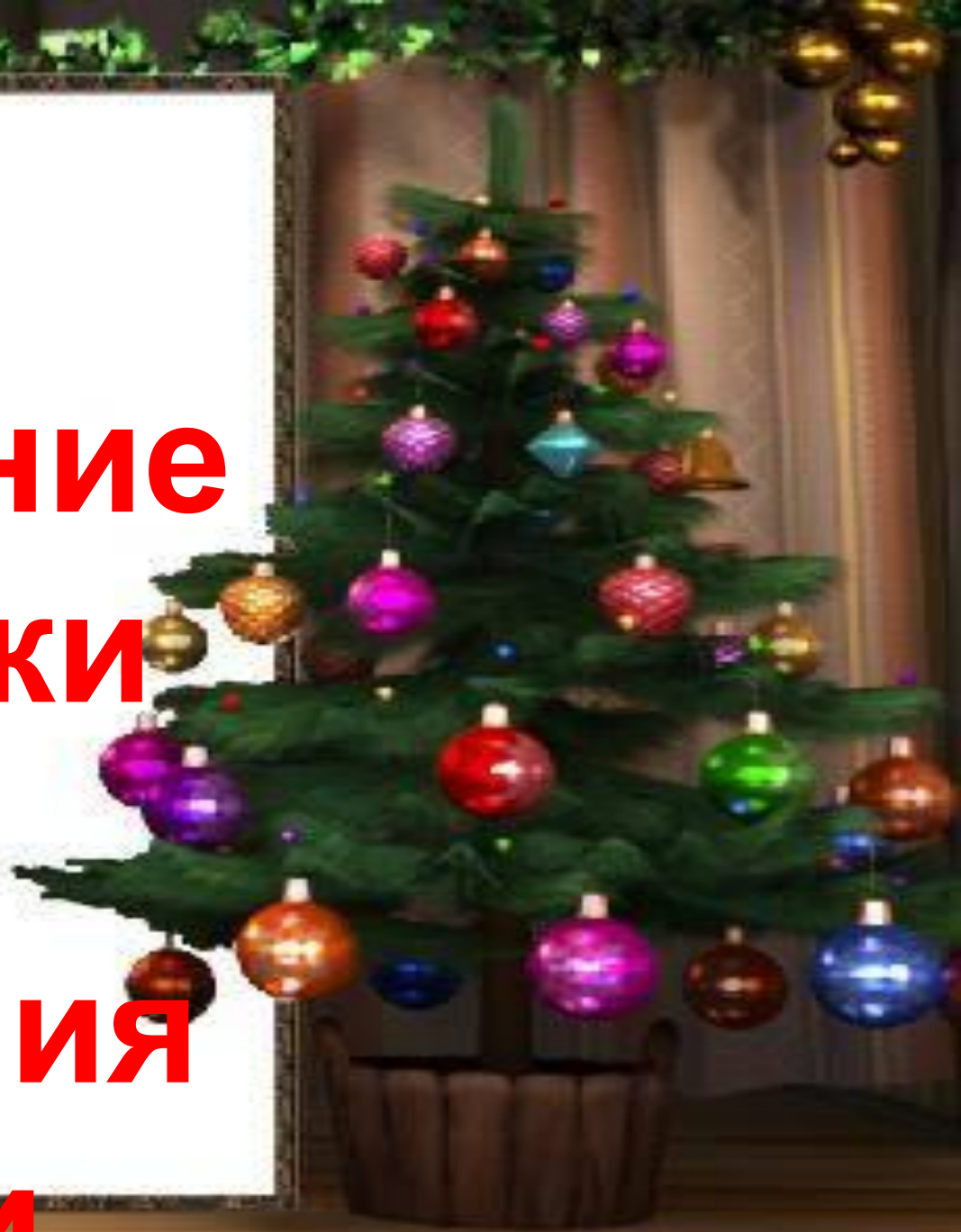


# Новогодний мастер-класс

*Разработала: Галимова Ирина Юрьевна*



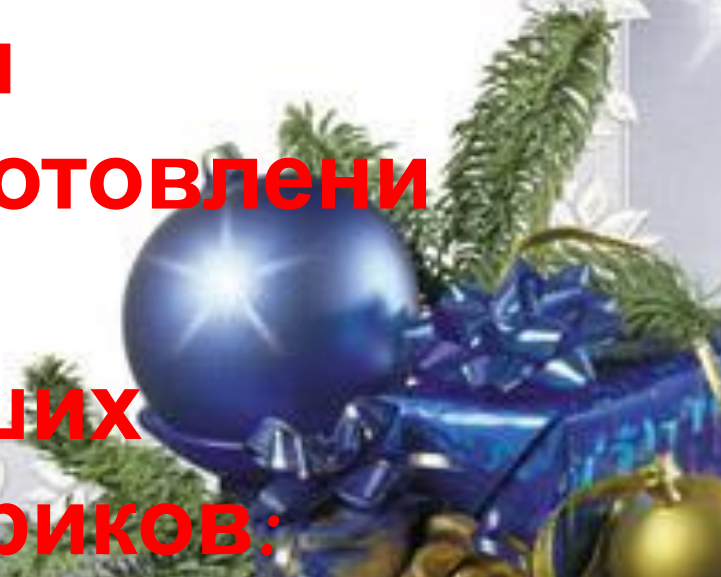
**Новогодние  
шарики  
для  
украшения  
елочки**





1. Воздушные шарики
2. Банты
3. Гуашь
4. Влажные салфетки

**Для начала  
приготовим  
все  
необходимы  
е  
Материалы  
для  
изготовлени  
я  
наших  
шариков:**



**Аккуратно  
макаем  
пальчик в  
гуашь и  
начинаем**




**рисовать  
на шарике:**



**Рисуем все что  
захотим:  
снежинки,  
звездочки,  
снеговика,  
елочку...**





**Теперь берем  
банты и  
завязываем  
шарик**



**А теперь  
вешаем  
на елочку =))**







**Вот такие забавные  
шарики у нас  
получились...**



**С Наступающим  
Новым  
Годом!**

