

МАСТЕР-КЛАСС «ПАСХАЛЬНАЯ ОТКРЫТКА» В ТЕХНИКЕ АЙРИС-ФОЛДИНГ



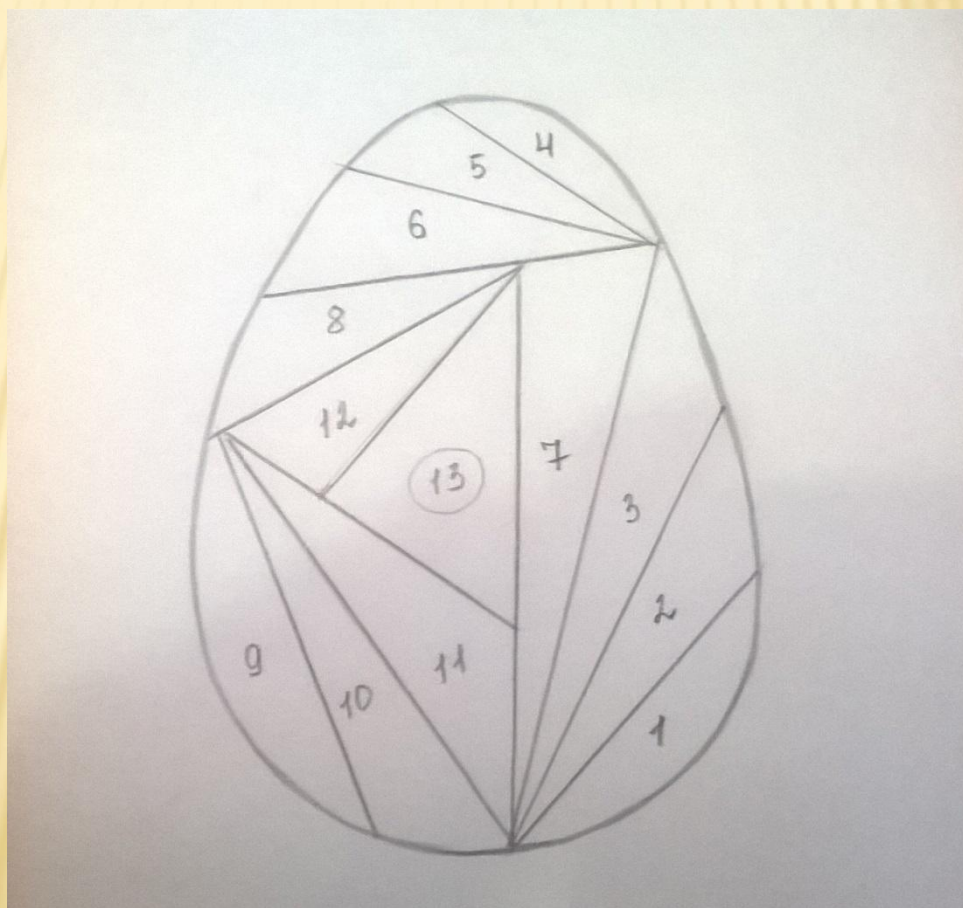
1.

Приготовить 12 полосок бумаги 10x4 см (любого цвета) и сложить каждую вдоль





2.

Сделать шаблон яйца (можно скачать в интернете)





3.

Лист картона сложить пополам и вырезать на нём контур яйца, вложить в него шаблон и закрепить скрепками



4.

Начинаем приклеивать полоски (по краям), согласно цифрам от 1 до 12, накладывая одну на другую




5.

13ю полоску делаем из другого материала и цвета (любого размера, лишь бы закрывал оставшуюся часть)



6.
Отрезаем лишние края полосок,
выворачиваем бумагу наоборот и склеиваем.



7.

Украшаем открытку различными
элементами.

Открытка готова!



