

Ираида Бобыкина

Мастер-класс по изготовлению нетрадиционной аппликации из разноцветных бумажных салфеток «Цветок для мамы» в первой младшей группе.

**Цель:** Дать первоначальное представление детей о весеннем празднике 8 марта.

- Задачи:**
1. создать приподнятое настроение ожидания праздника;
  2. формировать представление о женском празднике 8 марта.
  3. Учить детей правильно располагать детали аппликации на открытке.
  4. Воспитывать умение радоваться результатам собственной деятельности.

**Предварительная работа:** Чтение стихов, рассказов о празднике, заучивание стихотворений, слушание и исполнение детских песен о маме. И немного истории.

**Для выполнения работы нам понадобятся:**

- Цветной картон, зеленая бумага для ксерокса, кисточка, клей, разноцветные бумажные салфетки, паедки.

## **Рекомендации родителям:**

**Рассказать** ребенку о празднике - кого поздравляют в этот день, и почему его называют «Мамин день»;

**Научить** ребенка словам поздравления, для того чтобы он сказал их в этот день маме, бабушке, сестре и всем девочкам.

**Побеседовать** с ребенком о женских профессиях. Объяснить ребенку, кто, что делает на работе, какую пользу приносит, кому, что нужно для работы.


Для открытки нужна  $\frac{1}{2}$  часть картона разрезанная фигурными ножницами.



Далее дети выбирают по желанию цвет салфетки



# Фигурные ножницы и паетки.



Дети по своему желанию выбирают основу для открытки.







Листья для цветов.



Далее берем листок и приклеиваем нижнюю часть  
листка.



Затем ножницами или линейкой закручиваем концы листьев.



Берем салфетку, сминаем в комок и приклеиваем к листу.



И украсили свою открытку капельками росы.




Открытка красивая маме,  
Я делал своими руками,  
Сегодня — ее подарю,  
Я — мамочку очень люблю



26 02 2018

А еще мы с детьми сделали коллективную поздравительную открытку. Для этого надо 2 голубых и 2 зеленых листа ксероксной бумаги.



Еще нужно 10 длинных полосок и по 4 короткие полоски на каждый цветок . И серединки для цветов.







Поздравляем!!!  
С праздником Весны!!!  
С днем 8 МАРТА!  
С ПРАЗДНИКОМ ВОСРЕСЕНЬИМ!  
С РАДОСТНЫМ ВОЛНЕНИЕМ!  
В ЭТОТ СВЕТЛЫЙ ЧАС!  
ДОРОГИЕ НАШИ,  
ДОБРЫЕ, ХОРОШИЕ,  
С ДНЕМ 8 МАРТА  
ПОЗДРАВЛЯЕМ ВАС!

Среди весенних первых дней  
на всей земле для всех людей  
весна и женщины похожи  
и счастливый вам здоровья бланк  
и с первым праздником весны  
Сердечно поздравляем!  
Ваши дети и воспитатели.

С праздником веселым  
И концом зимы.  
Маму дорогую  
Поздравляем мы!

Ручейки бегут по лужам,  
Поздравляем маму дружно,  
Мама — лучше всех на свете,  
Мы с любовью день отметим.

И все, открытки готовы.  
Легко и просто.