




1941 - 1945



С Днем Победы!





Открытка своими руками «9 Мая»



Раскрасить слова 9 мая





В сером квадрате обвести звездочку. Аккуратно вырезать и приклеить.





В красном квадрате обвести круг и вырезать.
Сделать надрезы не до конца, серединку
намазать клеем и приклеить к звездочке.






Пальчиками приподнять края круга, слегка согнуть придать объем – это вечный огонь.





Вырезать гвоздики и распушить.





Зеленый прямоугольник сложить на 2 части,
потом еще на 2 части, нарисовать листочек и
вырезать





Из полоски вырезать стебли.



С Днем Победы!!!

