

*Департамент образования города Москвы
Москва, Северо – Восточный административный округ
Государственное бюджетное образовательное учреждение
Школа № 2044
Дошкольное отделение № 3*

Презентация для мастер – класса для детей подготовительной группы и их родителей

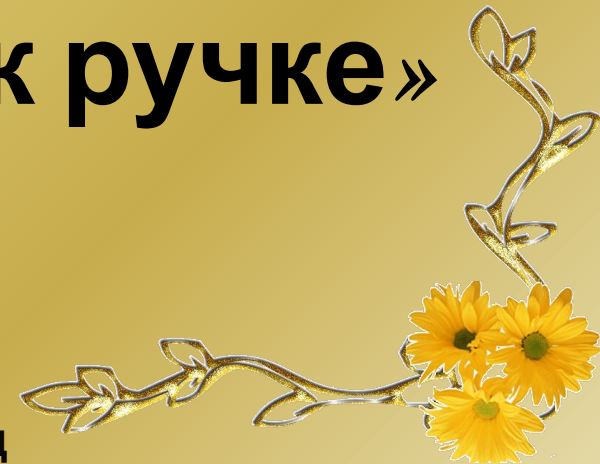
Подготовительная группа № 4
«**Подготовим ручки к ручке**»

№ 4

Алымова Екатерина Александровна

Салихова Гюнеш Салмановна

Москва 2016 – 2017 учебный год



Апликаци



Лепка



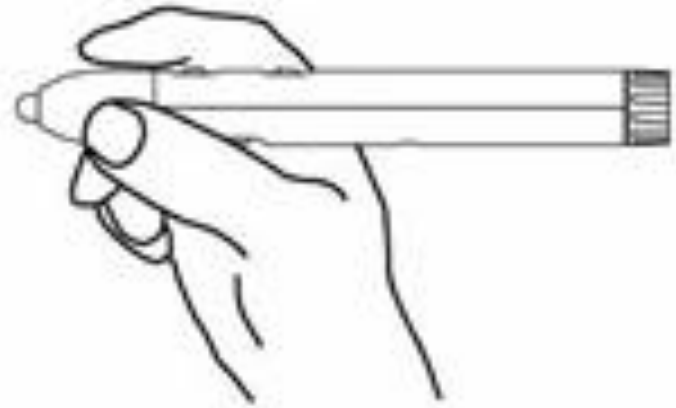
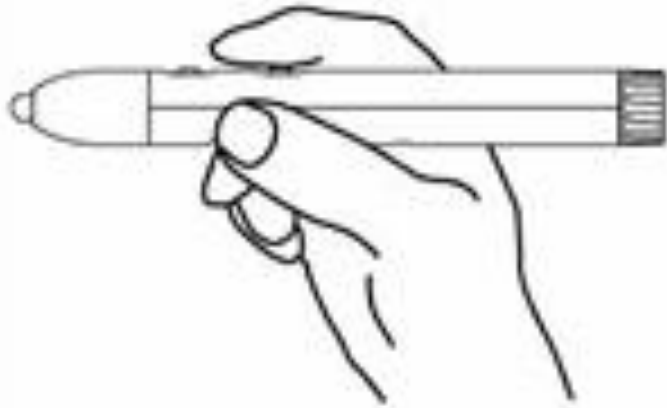
Конструирование



Ручной труд



Как держать карандаш



Встать, руки опустить вдоль туловища ладонями вперед. Сжать ладони в кулаки, большие пальцы при этом нужно вытянуть. Выполнять круговые движения большими пальцами сначала вперед, затем назад, сопровождая движение четверостишием.




*А у нашей Аннушки
Новая скакалочка.
Вертит быстро Аннушка
Ручки у скакалочки.*



«Урожай»

**Выросла репка
желтая и крепкая.**



**Перед домом свекла
смотрит прямо в окна.**

**И морковки урожай
сладкой, сочной
собирай.**



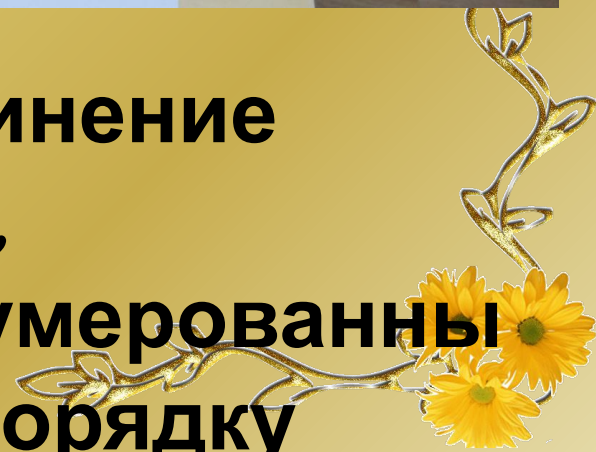


Работа с трафаретами и шаблонами

Раскрашивание, штрихование,



Соединение точек, пронумерованных по порядку



Виды ручного труда

- работа с нитью (выкладывание узора, завязывание нити, плетение, разрезание);
- работа с бумагой (оригами, аппликация, создание объемных фигурок, скручивание);
- мозаика и аппликация из природного материала (семечки, скорлупа, ракушки);
- работа с сыпучим материалом (крупы, соль, бисер);
- работа с пластичными материалами (соленое тесто, глина, пластилин);
- работа с иглой (шитье, вышивание).



Спасибо за **ВНИМАНИЕ!**

С уважением, воспитатели
Екатерина Александровна и
Гюнеш Салмановна

