

Развитие творческих способностей детей, используя различные материалы:

Аппликация в технике 3D

Выполнила: воспитатель Ю.В.Миридонова

Монино 2013


Последовательность выполнения аппликации:


- **Определить количество предметов, которые будут выделяться слоями**
- **Вырезать первый слой предмета и в неизменном виде наклеить его с помощью одностороннего скотча на основание .**
- **Второй слой предмета вырезать, изменяя размер и форму**
- **Наклеить второй слой на первый, смещая его в сторону на 1 мм (вверх, вниз, влево, вправо).**
- **Третий и четвертый слои вырезать и наклеить по аналогии второго слоя.**
- **Часть предмета, которой надо придать наибольшую выпуклость, должна быть наименьшего размера .**

1 слой - основание




2 слой - объект полностью вырезается и наклеивается





3 слой - вырезается часть объекта и наклеивается со смещением в 1мм





4 слой - вырезается часть объекта (по аналогии 3 слоя, но меньших размеров)

