



Мастер - класс

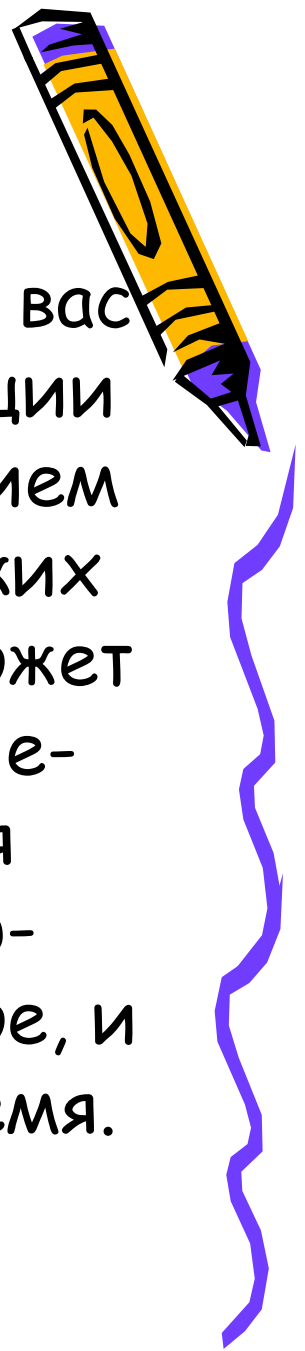
Развивающие игры  
своими руками



## Цель мастер – класса:

передача опыта творческой  
работы с детьми с  
использованием развивающих игр,  
изготовленных своими руками.






Итак, сегодня я бы хотела познакомить вас со своим опытом работы по организации деятельности с детьми с использованием развивающих настольных дидактических игр, изготовленных своими руками. Может быть кто-то уже пробовал делать какие-нибудь изделия в этой технике. Но я надеюсь, что на сегодняшнем мастер-классе, вы узнаете для себя что-то новое, и мы интересно проведем с вами это время.



Нам понадобится ...















**Мы раскрасили шары разным цветом.**

*(лучше если их будет больше)*


**Предлагаю поразмыслить, как можно использовать данную игру:**

- при изучении основных цветов;
- разложить шары по цвету;
- разложить шары по размеру;
- разложить шары от большего к меньшему, и наоборот;
- сенсорное развитие, самомассаж и т.д.



Наши шарики можно использовать и при изготовлении поделок. Давайте попробуем

...











**Спасибо  
за внимание!**

