



# Сердце маме подарю!

Мастер – класс. Аппликация 2 младшая группа.

Подготовила :Якубенко Елена Геннадьевна

Нам необходимо :

2 листочка

2 полосы картона


2 ромашки

1 сердцевина


1 сердечко




1. На одной полоске картона намазать по середине, а затем приклеить 2 листочка.



2 После этого намазываем всю полоску клеем и закрываем второй полоской зеленого картона.



3. Затем на верхней части полосы делаем точку клеем и приклеиваем 1 цветочек.



4. Делаем точку клеем в середине цветочка, а затем приклеиваем 2 цветочек.




5. После этого в середину цветка приклеиваем сердцевину.



6. В листочки клеиваем сердечко.





Всех с ПРАЗДНИКОМ!  
Спасибо за внимание!