


*Муниципальное бюджетное дошкольное образовательное учреждение  
« Детский сад № 5 «Колокольчик»* *города*  
*Котельнича Кировской области*

***Мастер-класс***  
***«Зоопарк***  
***своими руками»***

**Воспитатель:**  
**Глушкова Марина Борисовна**



**ЦЕЛЬ:** *ФОРМИРОВАНИЕ НАВЫКОВ ДЕЙСТВИЯ С ПРИРОДНЫМ И БРОСОВЫМ МАТЕРИАЛОМ, РАЗВИТИЕ У ДЕТЕЙ ЭСТЕТИЧЕСКОГО ВОСПРИЯТИЯ, УМЕНИЕ ВИДЕТЬ И ПОНИМАТЬ ПРЕКРАСНОЕ*



# Младшая группа



# СРЕДНЯЯ ГРУППА



## **ОБЪЕМНЫЕ ПОДЕЛКИ ИЗ БУМАГИ В СТАРШЕЙ ГРУППЕ**

- **Игрушки из бумажных комочков;**
- **Игрушки – книжки;**
- **Игрушки из полос бумаги;**
- **Ребристые игрушки;**
- **Игрушки на основе конусов;**
- **Игрушки на основе цилиндра;**
- **Игрушки из коробок;**
- **Игрушки из пушистых шариков;**
- **Игрушки – оригами;**
- **Игрушки – киригами.**



# КАЖДОЕ ЗАНЯТИЕ СТРОИТСЯ ПО ОПРЕДЕЛЁННОМУ ПЛАНУ:

- Организационный момент.
- Теоретическая часть.
- Практическая часть.
- Подведение итогов.




# МАТЕРИАЛЫ, НЕОБХОДИМЫЕ ДЛЯ РАБОТЫ :

- Коробочка
- Полоска бумаги по размеру периметра коробки, две полоски для оклеивания основания
- Бумага с разметкой полос для выполнения мелких деталей – ушей , лап
- Салфеточная бумага, готовая мордочка животного
- Горох или бусинки
- Кисть, клей, клеёнка, тряпочка, ножницы, фломастеры, поднос





# ПОСЛЕДОВАТЕЛЬНОСТЬ ВЫПОЛНЕНИЯ РАБОТЫ:

## *1. ПРИГОТОВИТЬ НЕОБХОДИМЫЕ МАТЕРИАЛЫ*






## 2. Оклеить основу поделки




### 3. ПОДГОТОВИТЬ ДЕТАЛИ «ЛАПОК И УШЕК»


- нарезать полоски
- на каждой полоске срезать по два угла, плавно закругляя




## 4. ПРИКЛЕИТЬ ДЕТАЛИ «ЛАПОК, УШЕК» К ОСНОВЕ ПОДЕЛКИ




## 5. ПРИКЛЕИТЬ ЗАГОТОВКУ «МОРДОЧКИ ЗАЙЧОНКА» К ОСНОВЕ ПОДЕЛКИ




## 6. ПРИКЛЕИТЬ «ГЛАЗКИ, НОСИК»



## 7. ДОРИСОВАТЬ НЕДОСТАЮЩИЕ ДЕТАЛИ ПОДЕЛКИ



## 8. ПРИКЛЕИТЬ «ХВОСТИК»



**Вот какой получился зайчик!**





## *Благодаря изготовлению игрушек своими руками:*

- ▣ Развиваются интеллектуальные и творческие способности детей*
- ▣ Формируются практические навыки продуктивной деятельности*
- ▣ Через совместное творчество укрепляется связь ребёнка и взрослого.*

*Появляются  
совместные интересы*



17/01/2014

# Приглашаю к сотрудничеству!



**Адрес МБДОУ «Детский сад № 5 «Колокольчик»:**  
**Кировская область, город Котельнич,**  
**улица Победы, дом 8а**  
**Телефон: 8(83342)4-48-09**  
**Сайт д/с – [www.kolokolchik-5.ucoz.ru](http://www.kolokolchik-5.ucoz.ru)**  
**Заведующая: Кручинина Елена Сергеевна**

