

МАТЕМАТИКА

**РАНЬШЕ. ПОЗЖЕ.**

**СНАЧАЛА.**

**ПОТОМ.**



# СЧЁТ ПРЕДМЕТОВ



5



# СЧЁТ ПРЕДМЕТОВ



2



# СЧЁТ ПРЕДМЕТОВ



8



# СЧЁТ ПРЕДМЕТОВ






5




# СЧЁТ ПРЕДМЕТОВ



10




# ПОВТОРЕНИЕ



**СРАВНИ:**

**Кто вверху?**

**Кто внизу?**



**РАНЬШЕ. ПОЗЖЕ.**

**СНАЧАЛА.**

**ПОТОМ.**



Что было *раньше,*  
*позже, сначала,*  
*потом?*

1



4



2



5



3



# Что было сначала, а что - потом?



встретил



позже, чем



, но

раньше, чем



. Кого из них




встретил первым? вторым?



# Физминутка для глаз







Кто за кем? Кто между кем? Кто пришёл последним?




Назови героев сказки по порядку.






**Позвал дед бабу. Бабка - за дедку, дедка - за репку: тянут-потянут,  
вытянуть не могут!**



**Позвала бабка внучку. Внучка - за бабку, бабка - за дедку, дедка - за репку: тянут-потянут, вытянуть не могут!**



**Позвала внучка Жучку. Жучка - за внучку, внучка - за бабу, бабу - за дедку, дедка - за репку: тянут-потянут, вытянуть не могут.**



**Позвала Жучка кошку. Кошка - за Жучку, Жучка - за внучку, внучка - за бабуку, бабука - за дедку, дедка - за репку: тянут-потянут, вытянуть не могут.**







М.И. Моро С.И. Волкова

# Математика

Рабочая  
тетрадь



Blank lined area for writing a name or class.

Часть  
1

# 1

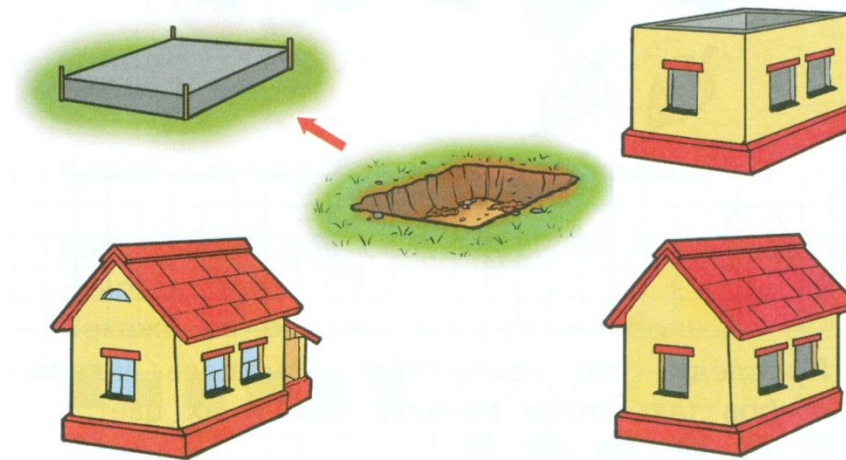


ПРОСВЕЩЕНИЕ  
ИЗДАТЕЛЬСТВО


стр. 5

## Раньше. Позже. Сначала. Потом

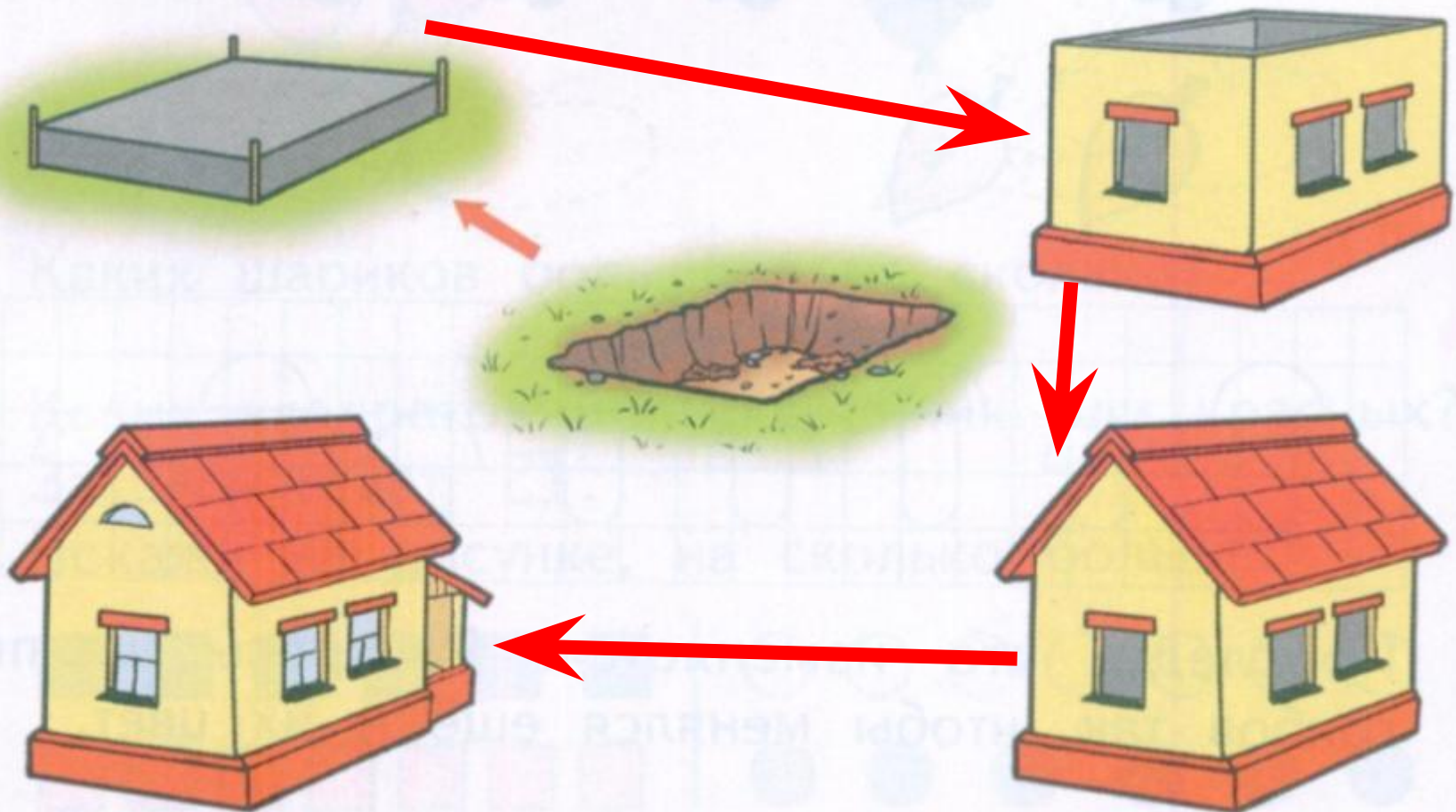
- На рисунках показано, как строят дом. Что было сделано сначала? Что потом? Покажи стрелками.




- Проследи, как меняются рисунки вёдер. Дорисуй два ведра по этому правилу.



- На рисунках показано, как строят дом. Что было сделано сначала? Что потом? Покажи стрелками.




Проследи, как меняются рисунки вёдер.  
Дорисуй два ведра по этому правилу.



# ПРЯМОУГОЛЬНИК

**Прямоугольник квадрата длиннее.  
Фигура попроще, рисуем смелее.**



*Рефлексия настроения и  
эмоционального состояния:*

*«Гномики»*



# Рефлексия настроения и эмоционального состояния:

## «Солнышко и тучка»

