

МАТЕМАТИКА



Задания на лето.

Иду во 2 класс.

Закрась красным цветом рисунки с однозначными числами, а синим - с двузначными.



Закрась красным цветом рисунки с однозначными числами, а синим - с двузначными.



Закрась красным цветом рисунки с однозначными числами, а синим - с двузначными.



Закрась красным цветом рисунки с однозначными числами, а синим - с двузначными.

The image contains ten numbered illustrations arranged in a path-like sequence:

- 19: A black and white outline of a raspberry.
- 12: A white cloud-like shape.
- 11: A white cloud-like shape.
- 7: A red strawberry with green leaves.
- 16: A black and white outline of a raspberry.
- 15: A white cloud-like shape.
- 5: A white strawberry with green leaves.

There are also two pink flowers with red centers and two blue butterflies scattered among the illustrations.

Закрась красным цветом рисунки с однозначными числами, а синим - с двузначными.

The image contains ten numbered illustrations arranged in a path-like sequence:

- 19: A black and white outline of a raspberry.
- 12: A white cloud-like shape.
- 11: A white cloud-like shape.
- 16: A black and white outline of a raspberry.
- 15: A white cloud-like shape.
- 5: A white outline of a strawberry.

Other illustrations include a pink flower with a red center, a red strawberry, and a blue butterfly.

Закрась красным цветом рисунки с однозначными числами, а синим - с двузначными.



Закрась красным цветом рисунки с однозначными числами, а синим - с двузначными.



Закрась красным цветом рисунки с однозначными числами, а синим - с двузначными.

The image contains several illustrations arranged in a row:

- A pink flower with a red center and a blue dot in the center.
- A raspberry with blue dots on its surface.
- A pink flower with a red center and a blue dot in the center.
- A white cloud-like shape containing the number 2.
- A red strawberry with a green stem and leaves.
- A black raspberry with white dots on its surface.
- A white cloud-like shape containing the number 15.
- A red strawberry with a green stem and leaves.

2


15

16


Закрась красным цветом рисунки с однозначными числами, а синим - с двузначными.



Закрась красным цветом рисунки с однозначными числами, а синим - с двузначными.



Закрась красным цветом рисунки с однозначными числами, а синим - с двузначными.



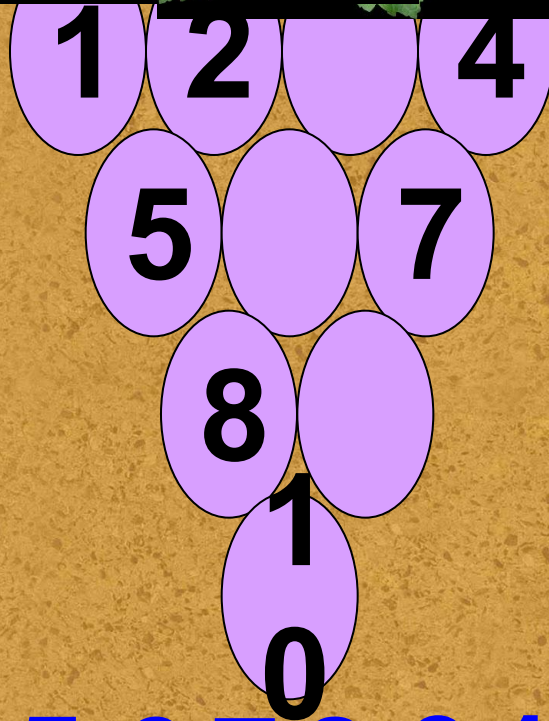

Запиши пропущенные числа.



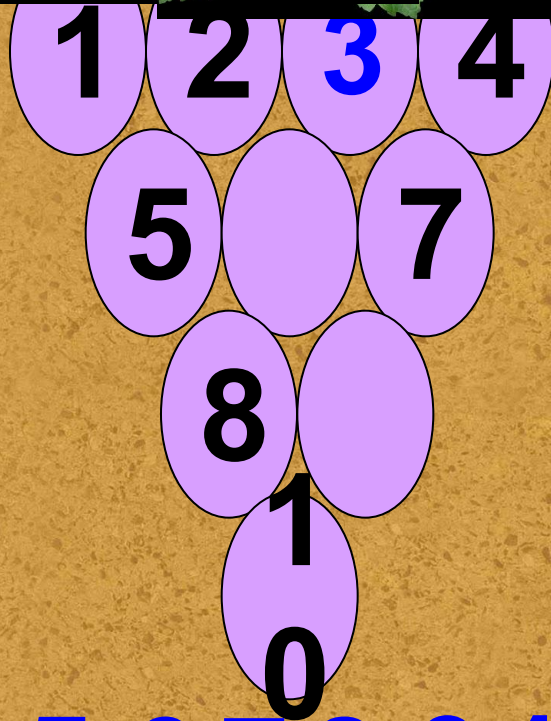

1 2 3 4 5 6 7 8 9 10

Запиши пропущенные числа.

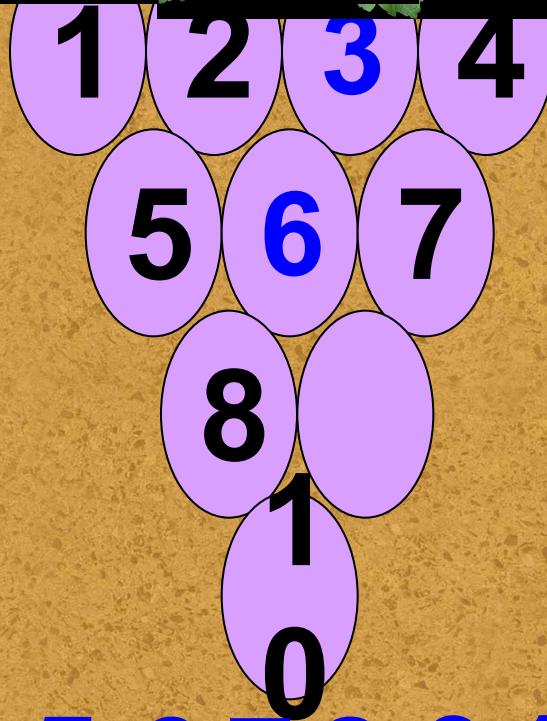





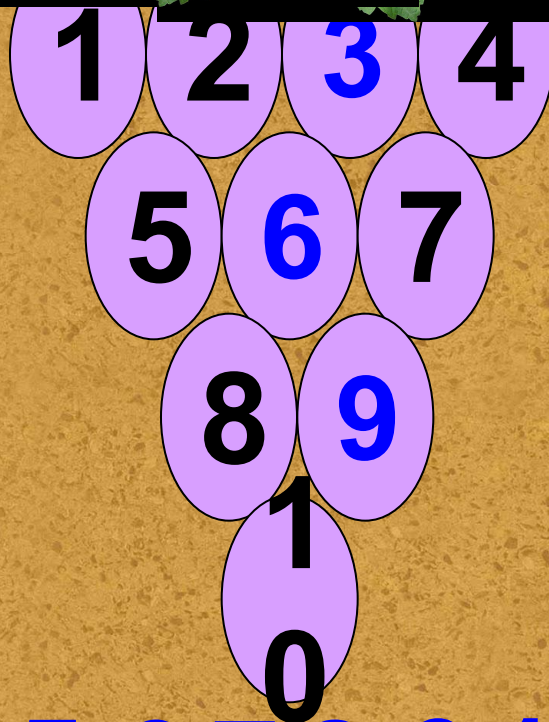

1 2 3 4 5 6 7 8 9 10 11 12



1 2 3 4 5 6 7 8 9 10 11 12




1 2 3 4 5 6 7 8 9 10 11 12

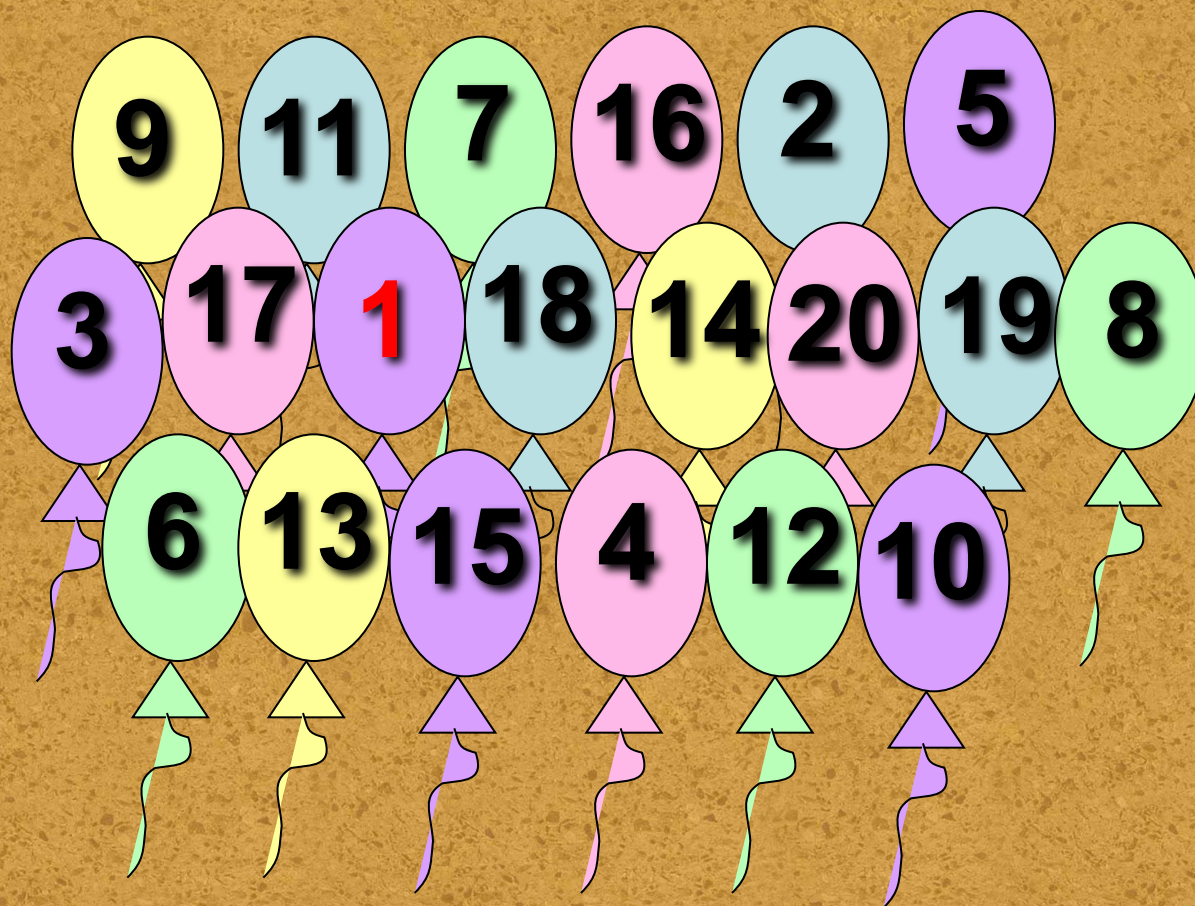


1 2 3 4 5 6 7 8 9 10 11 12

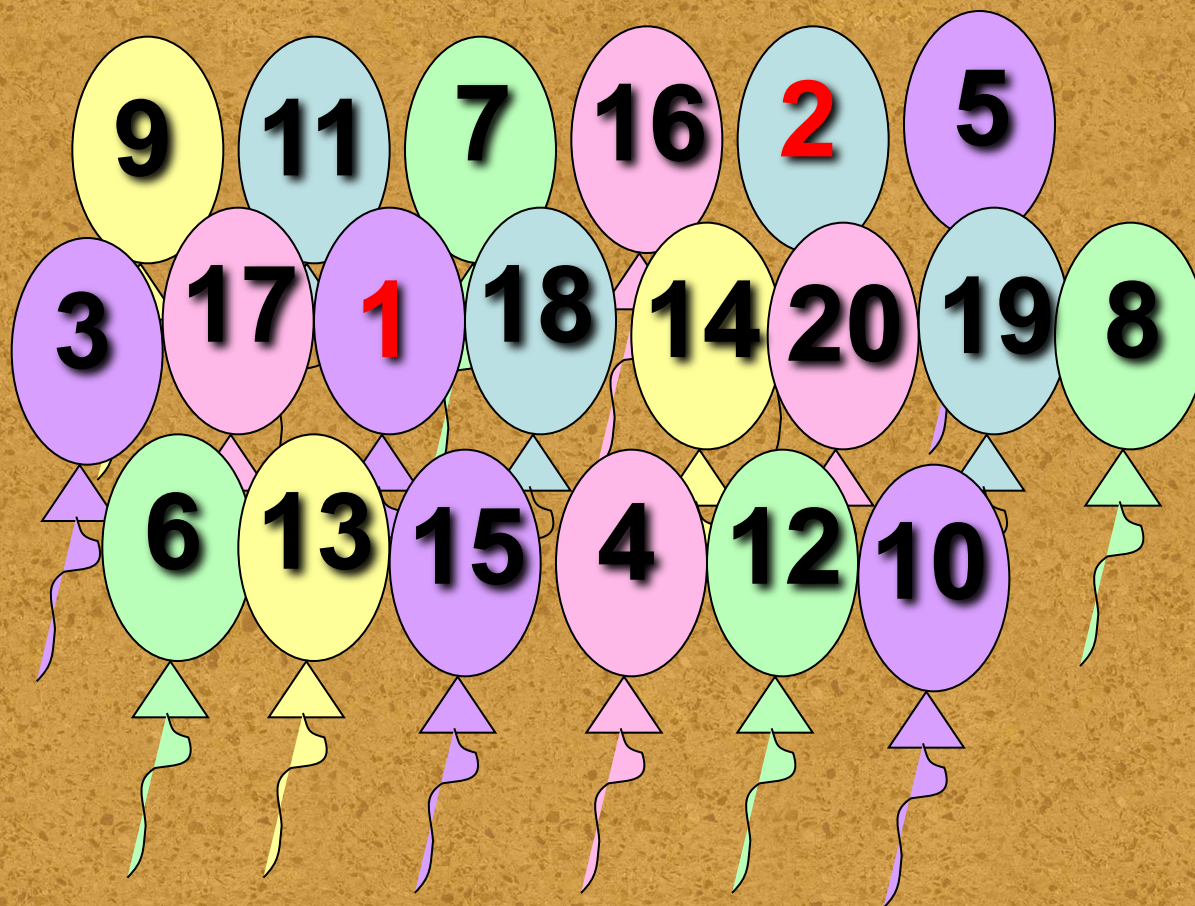
Назови и покажи числа по порядку.



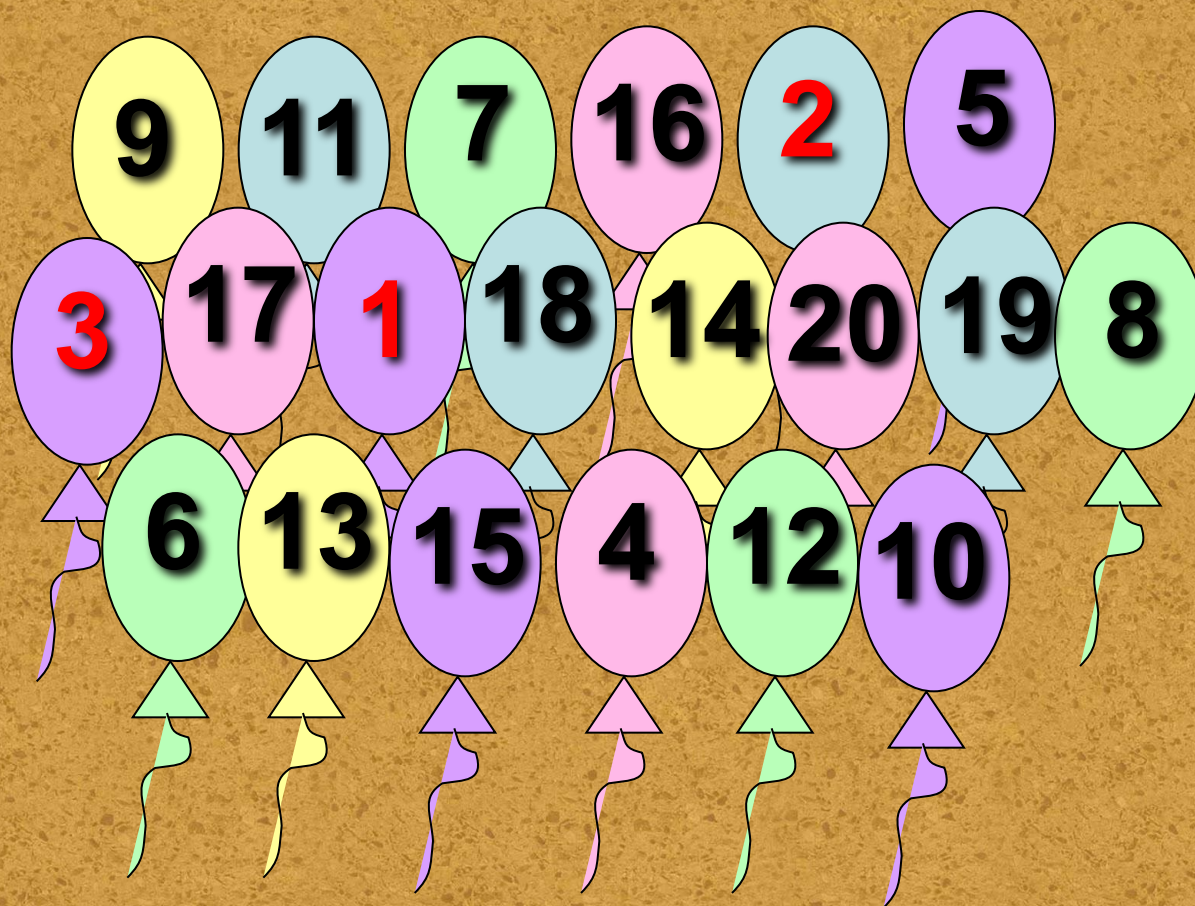
Назови и покажи числа по порядку.



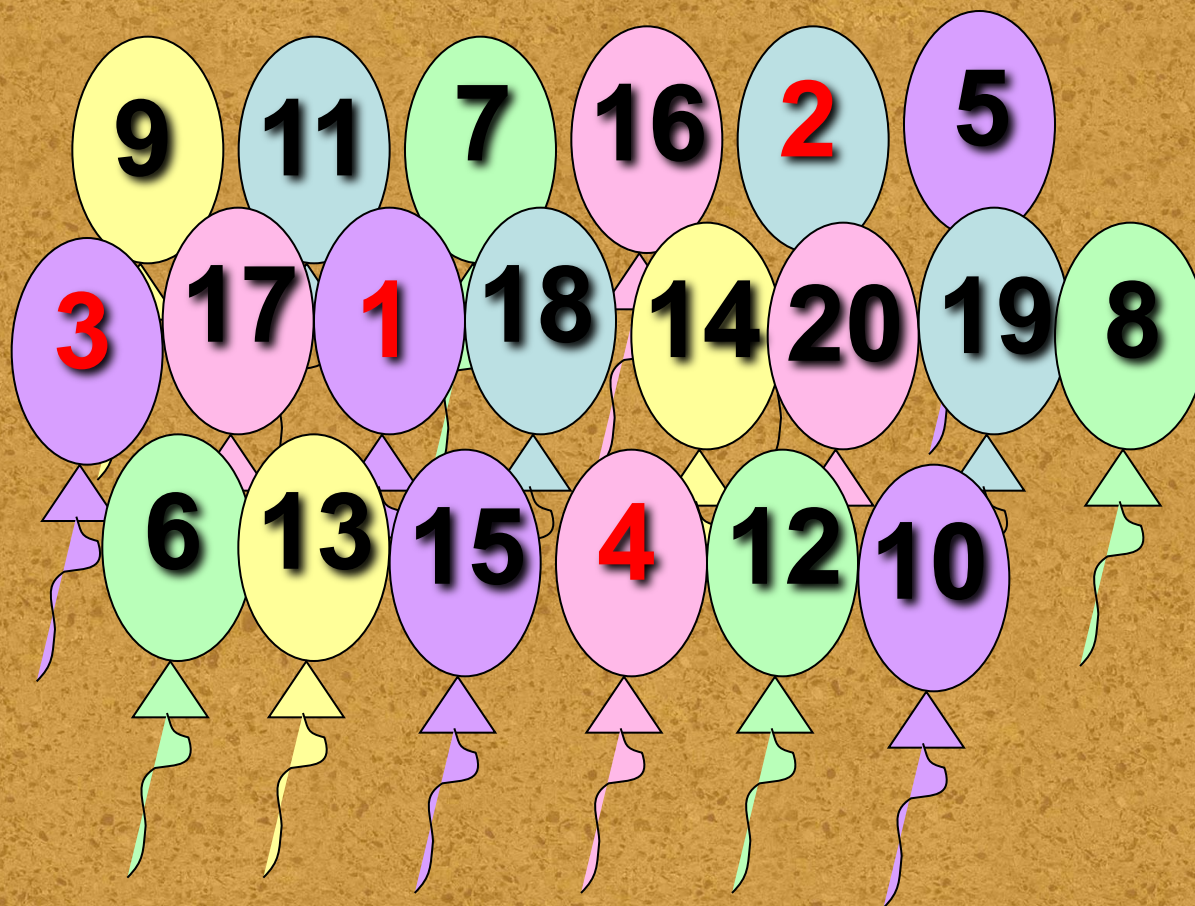
Назови и покажи числа по порядку.




Назови и покажи числа по порядку.




Назови и покажи числа по порядку.




Назови и покажи числа по порядку.




Назови и покажи числа по порядку.




Назови и покажи числа по порядку.




Назови и покажи числа по порядку.




Назови и покажи числа по порядку.




Назови и покажи числа по порядку.




Назови и покажи числа по порядку.



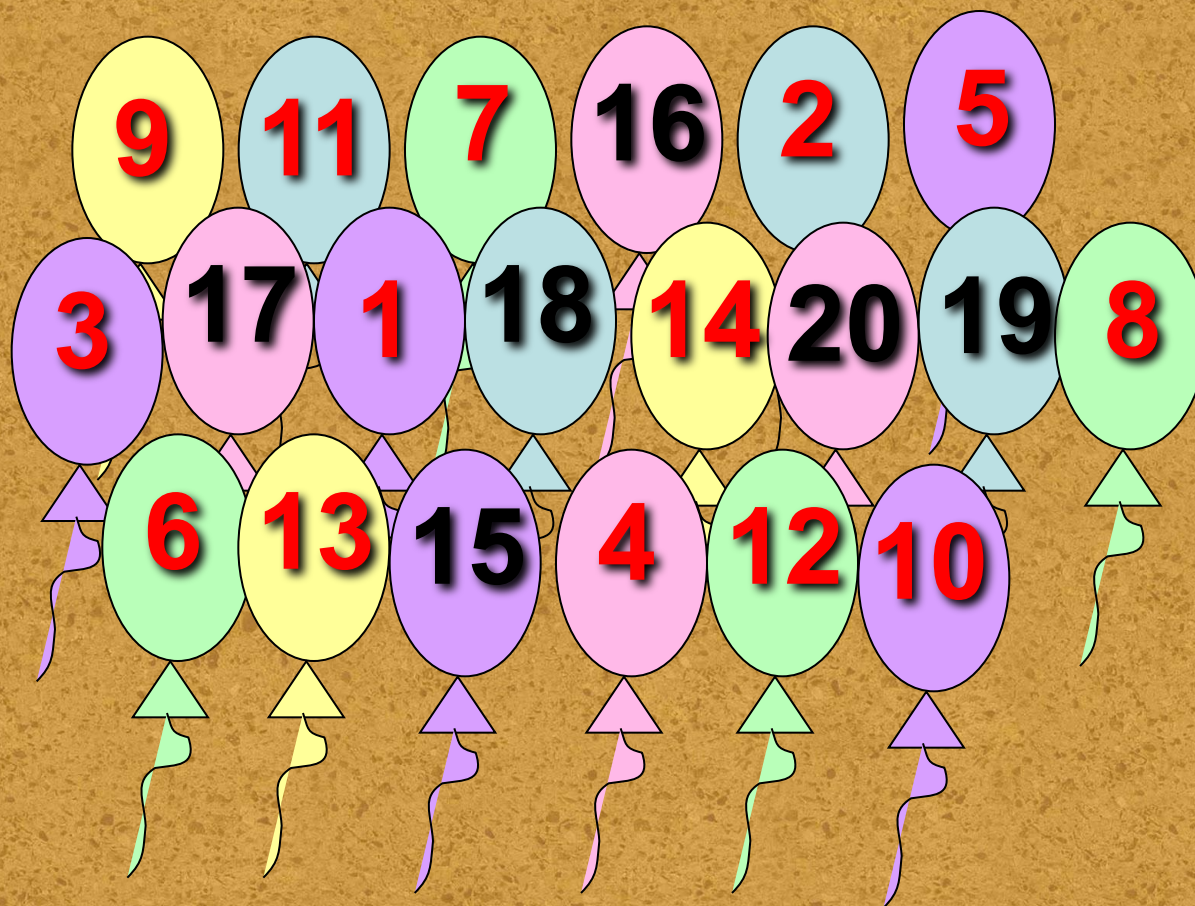
Назови и покажи числа по порядку.



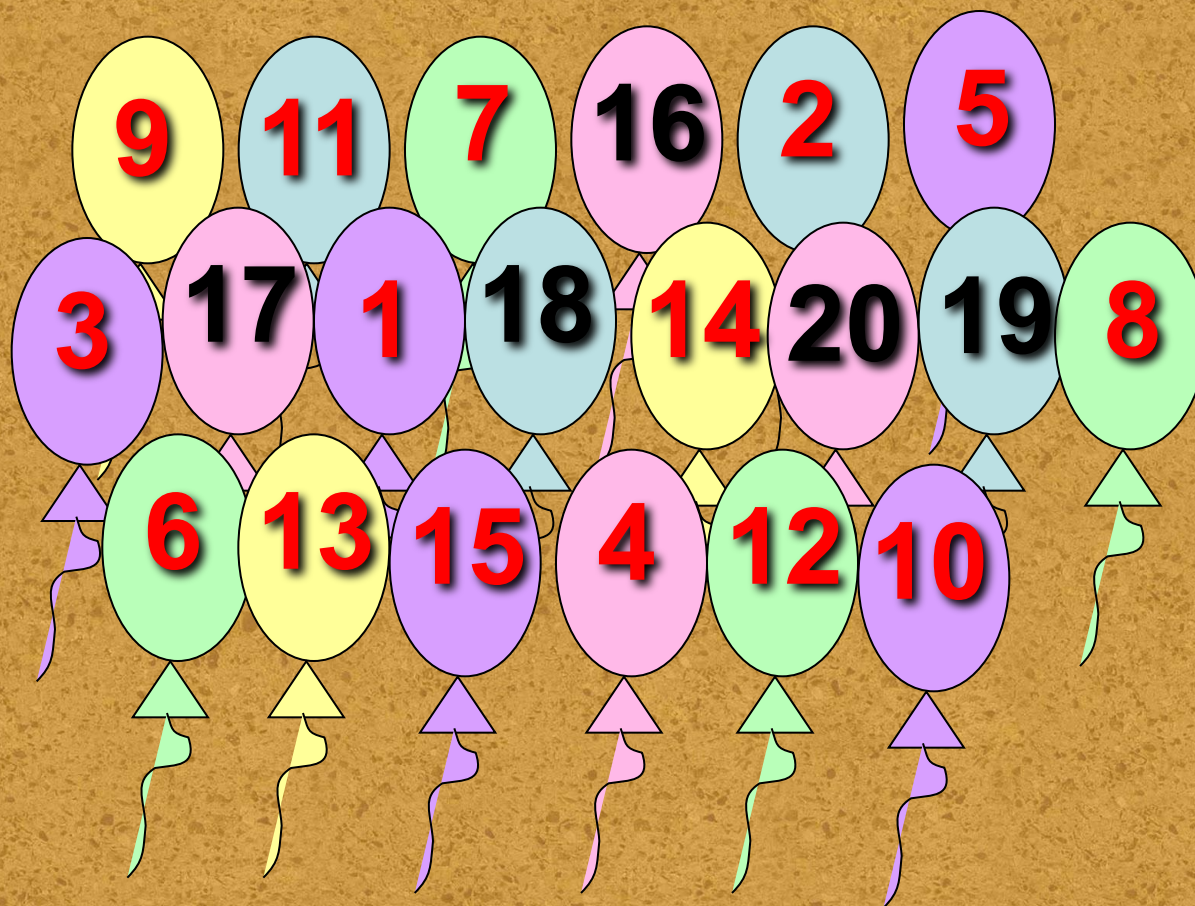
Назови и покажи числа по порядку.



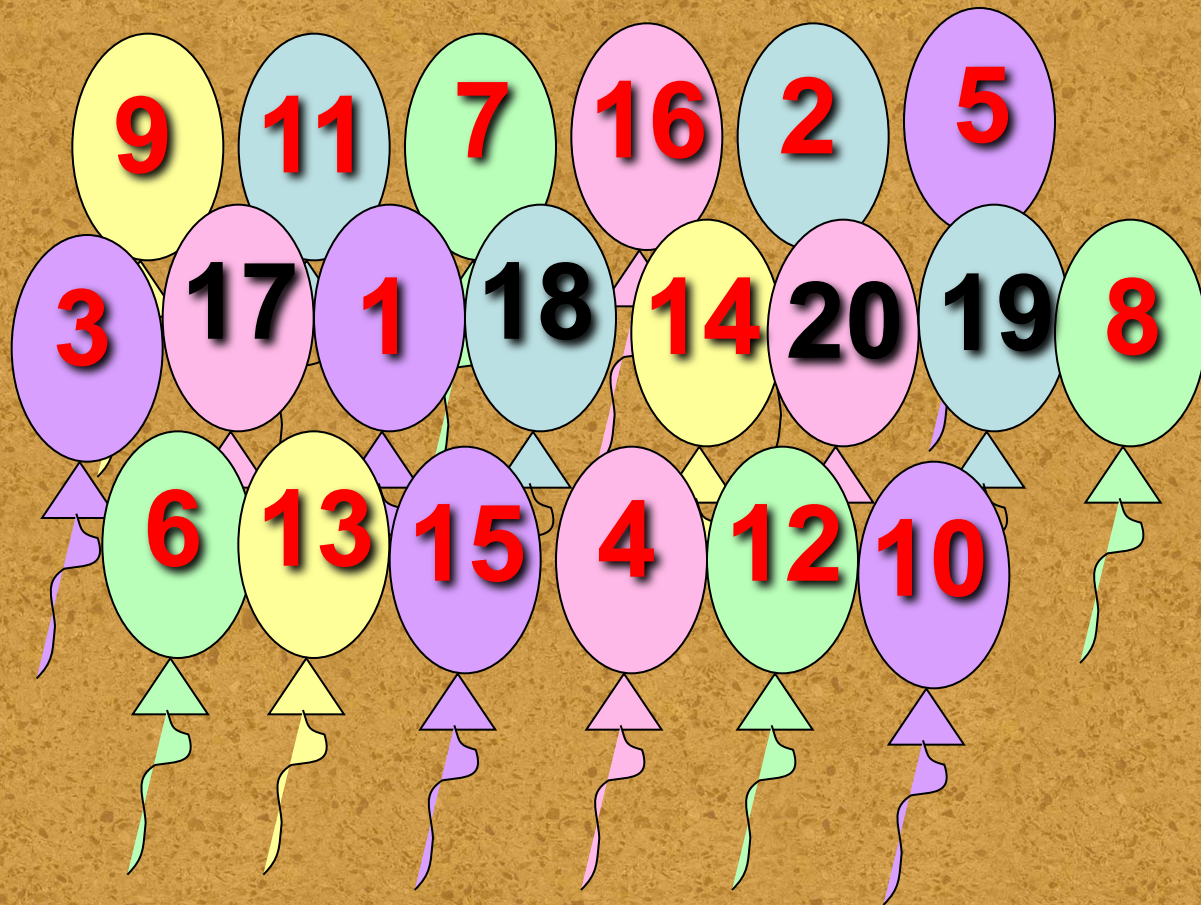
Назови и покажи числа по порядку.



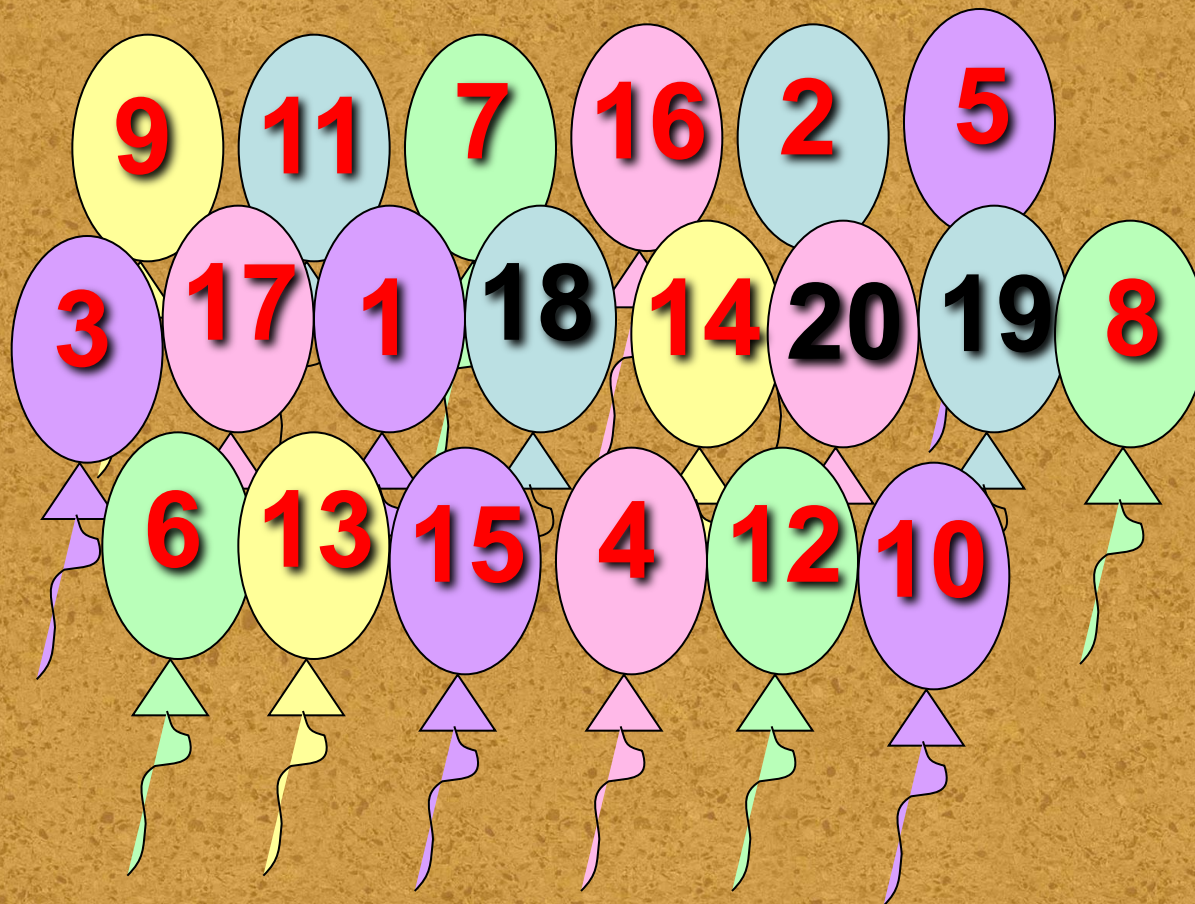
Назови и покажи числа по порядку.



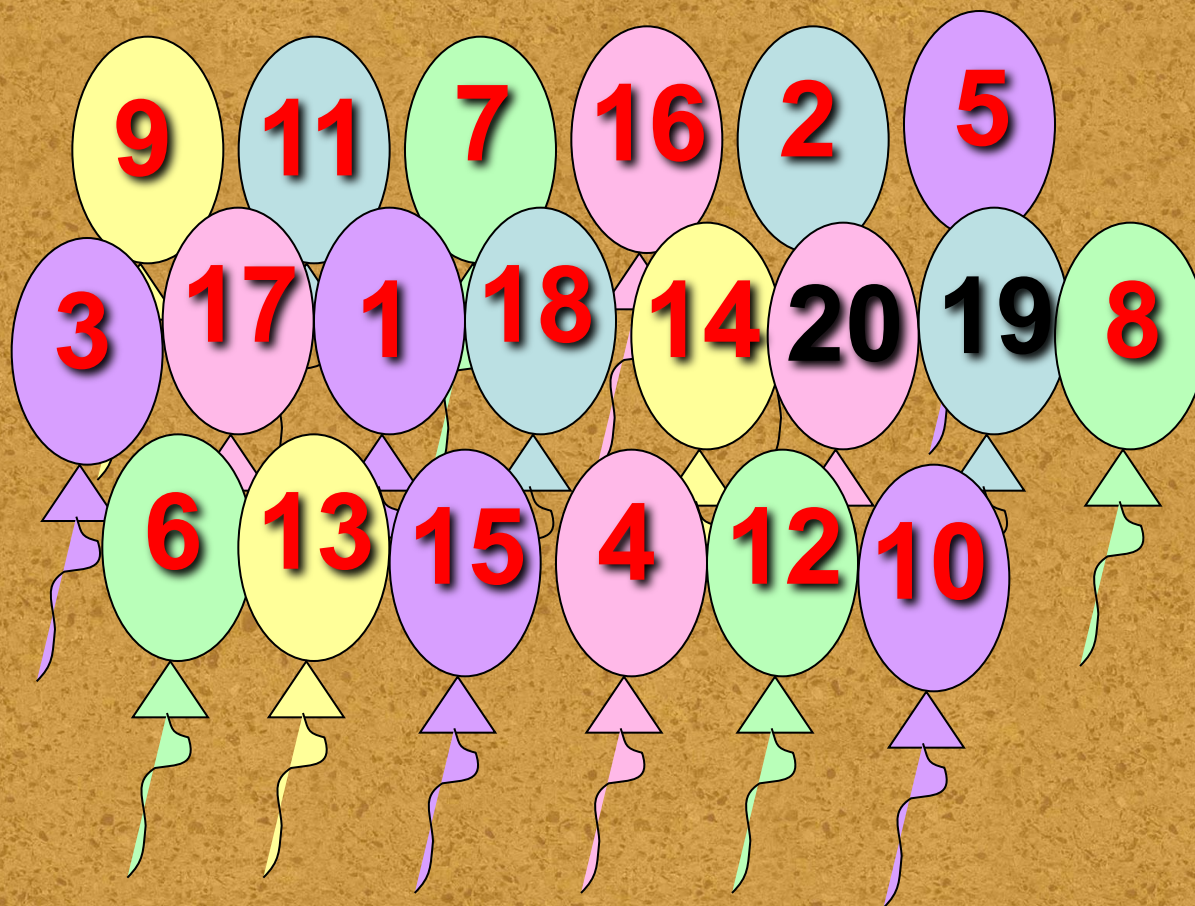
Назови и покажи числа по порядку.



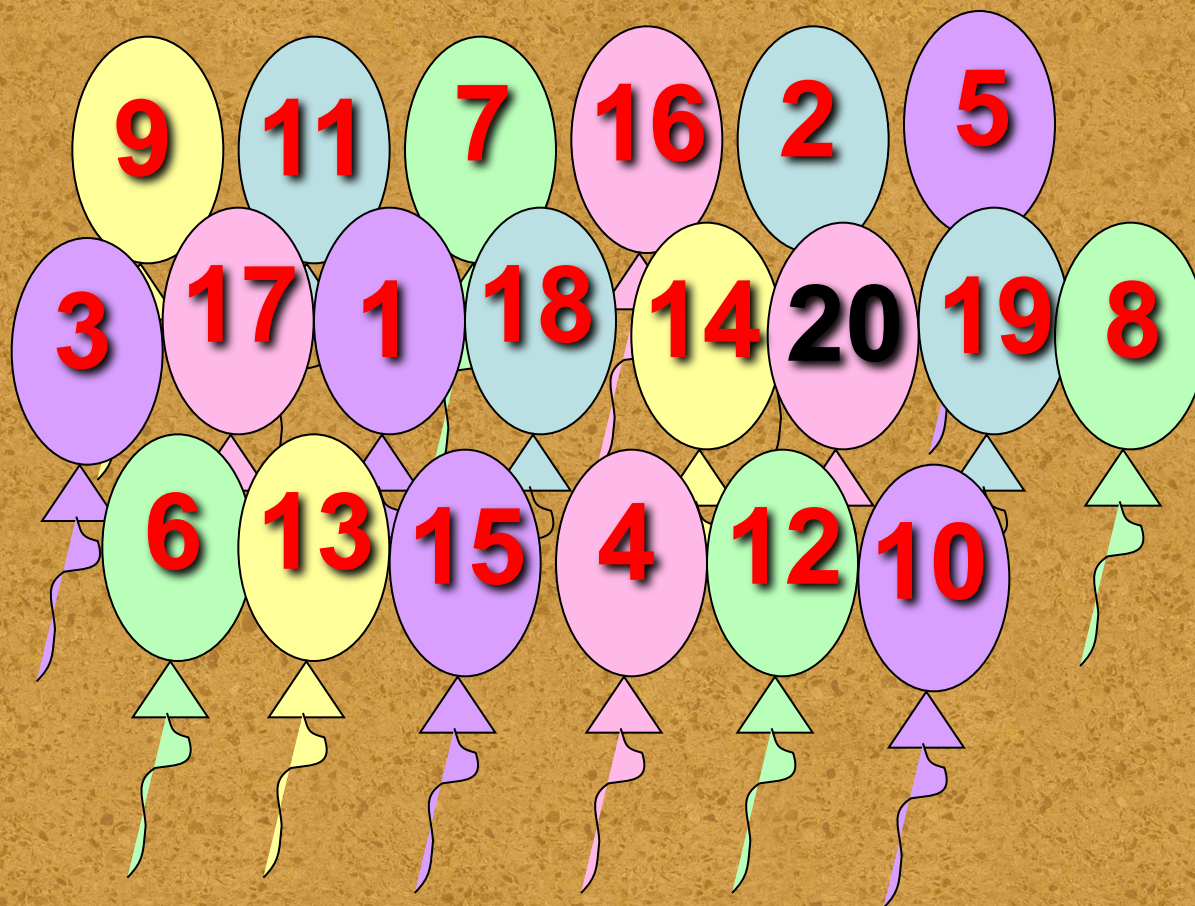
Назови и покажи числа по порядку.



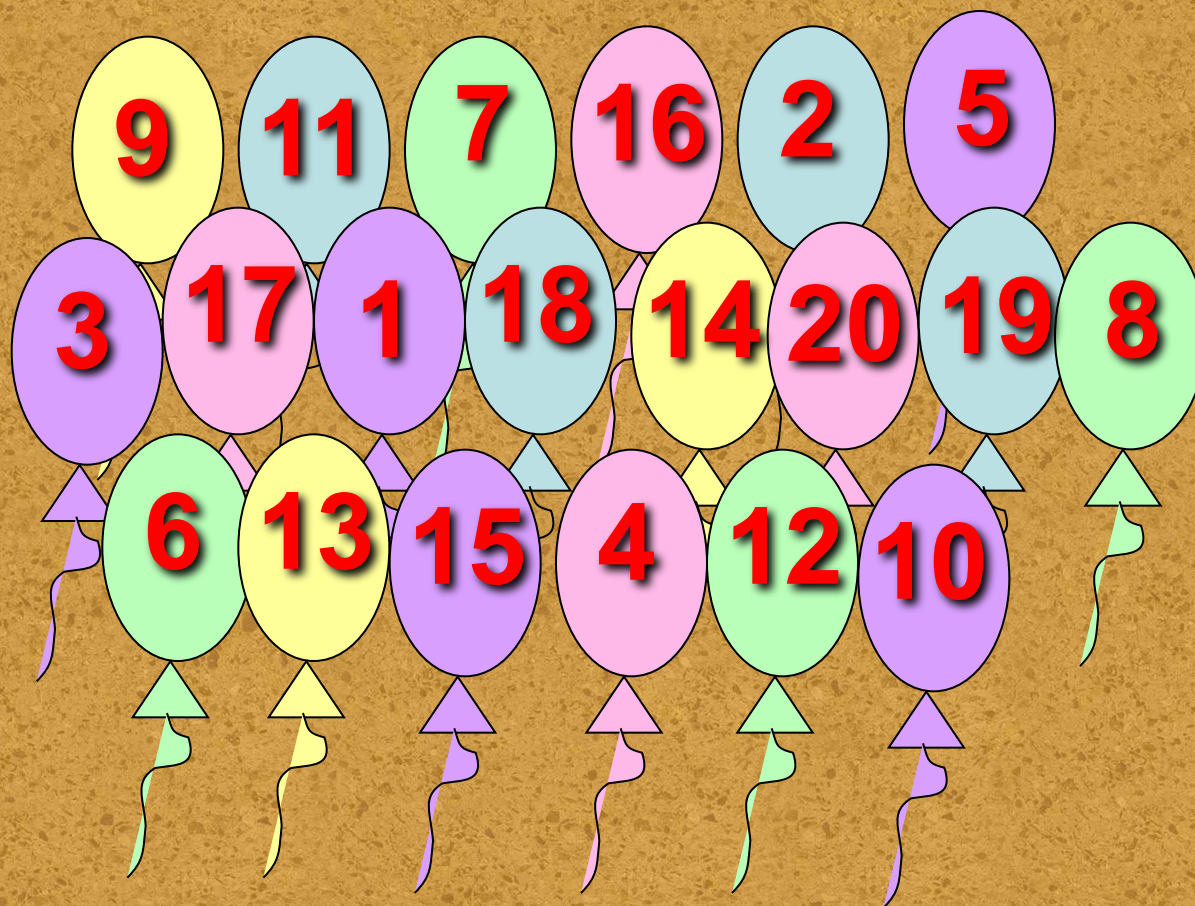
Назови и покажи числа по порядку.



Назови и покажи числа по порядку.



Назови и покажи числа по порядку.



Напиши рядом с названием месяца его порядковый номер.

февраль	<input type="checkbox"/>	ноябрь	<input type="checkbox"/>	апрель	<input type="checkbox"/>
сентябрь	<input type="checkbox"/>	январь	<input type="checkbox"/>	июль	<input type="checkbox"/>
март	<input type="checkbox"/>	июнь	<input type="checkbox"/>	октябрь	<input type="checkbox"/>
август	<input type="checkbox"/>	май	<input type="checkbox"/>	декабрь	<input type="checkbox"/>

1 2 3 4 5 6 7 8 9 10 11 12

Напиши рядом с названием месяца его порядковый номер.

февраль	2	ноябрь		апрель	
сентябрь		январь		июль	
март		июнь		октябрь	
август		май		декабрь	

1 2 3 4 5 6 7 8 9 10 11 12

Напиши рядом с названием месяца его порядковый номер.

февраль	2	ноябрь		апрель	
сентябрь	9	январь		июль	
март		июнь		октябрь	
август		май		декабрь	

1 2 3 4 5 6 7 8 9 10 11 12

Напиши рядом с названием месяца его порядковый номер.

февраль	2	ноябрь		апрель	
сентябрь	9	январь		июль	
март	3	июнь		октябрь	
август		май		декабрь	

1 2 3 4 5 6 7 8 9 10 11 12

Напиши рядом с названием месяца его порядковый номер.

февраль	2	ноябрь		апрель	
сентябрь	9	январь		июль	
март	3	июнь		октябрь	
август	8	май		декабрь	

1 2 3 4 5 6 7 8 9 10 11 12

Напиши рядом с названием месяца его порядковый номер.

февраль	2	ноябрь	11	апрель	
сентябрь	9	январь		июль	
март	3	июнь		октябрь	
август	8	май		декабрь	

1 2 3 4 5 6 7 8 9 10 11 12

Напиши рядом с названием месяца его порядковый номер.

февраль	2	ноябрь	11	апрель	
сентябрь	9	январь	1	июль	
март	3	июнь		октябрь	
август	8	май		декабрь	

1 2 3 4 5 6 7 8 9 10 11 12

Напиши рядом с названием месяца его порядковый номер.

февраль	2	ноябрь	11	апрель	
сентябрь	9	январь	1	июль	
март	3	июнь	6	октябрь	
август	8	май		декабрь	

1 2 3 4 5 6 7 8 9 10 11 12

Напиши рядом с названием месяца его порядковый номер.

февраль	2	ноябрь	11	апрель	
сентябрь	9	январь	1	июль	
март	3	июнь	6	октябрь	
август	8	май	5	декабрь	

1 2 3 4 5 6 7 8 9 10 11 12

Напиши рядом с названием месяца его порядковый номер.

февраль	2	ноябрь	11	апрель	4
сентябрь	9	январь	1	июль	
март	3	июнь	6	октябрь	
август	8	май	5	декабрь	

1 2 3 4 5 6 7 8 9 10 11 12

Напиши рядом с названием месяца его порядковый номер.

февраль	2	ноябрь	11	апрель	4
сентябрь	9	январь	1	июль	7
март	3	июнь	6	октябрь	
август	8	май	5	декабрь	

1 2 3 4 5 6 7 8 9 10 11 12

Напиши рядом с названием месяца его порядковый номер.

февраль	2	ноябрь	11	апрель	4
сентябрь	9	январь	1	июль	7
март	3	июнь	6	октябрь	10
август	8	май	5	декабрь	

1 2 3 4 5 6 7 8 9 10 11 12

Напиши рядом с названием месяца его порядковый номер.

февраль	2	ноябрь	11	апрель	4
сентябрь	9	январь	1	июль	7
март	3	июнь	6	октябрь	10
август	8	май	5	декабрь	12

1 2 3 4 5 6 7 8 9 10 11 12

Сколько десятков и отдельных единиц в числах

десятки



12



19



23



30



54

единицы



Заполни пропуски.

$$1 \text{ дес. } 2 \text{ ед.} = \boxed{12} \text{ ед.}$$

$$15 \text{ ед.} = \boxed{1} \text{ дес. } \boxed{5} \text{ ед.}$$

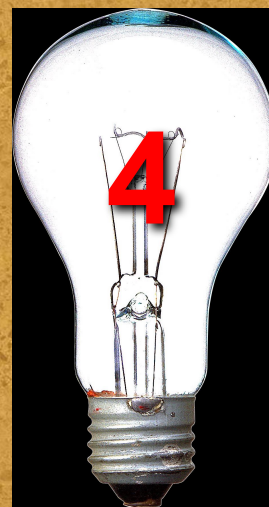
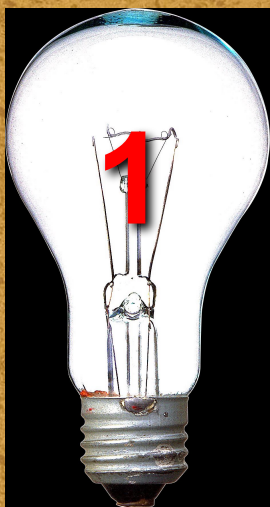
$$10 \text{ ед.} = \boxed{1} \text{ дес. } \boxed{0} \text{ ед.}$$

$$1 \text{ дес. } 6 \text{ ед.} = \boxed{16} \text{ ед.}$$

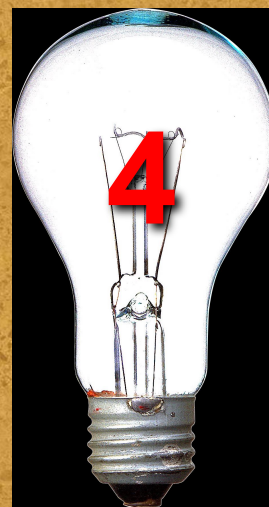

$$17 \text{ ед.} = \boxed{1} \text{ дес. } \boxed{7} \text{ ед.}$$

$$20 \text{ ед.} = \boxed{2} \text{ дес. } \boxed{0} \text{ ед.}$$


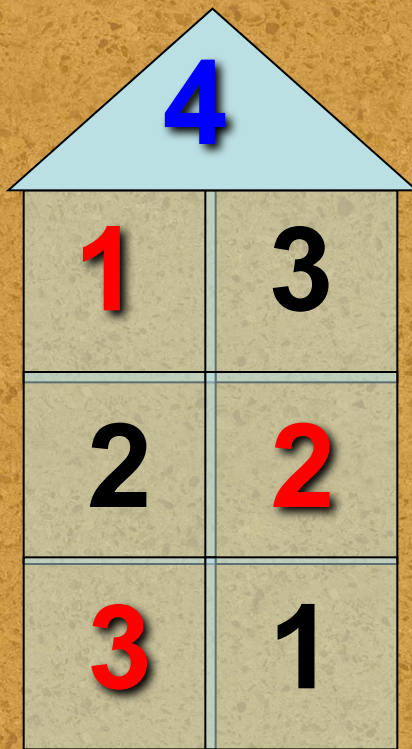
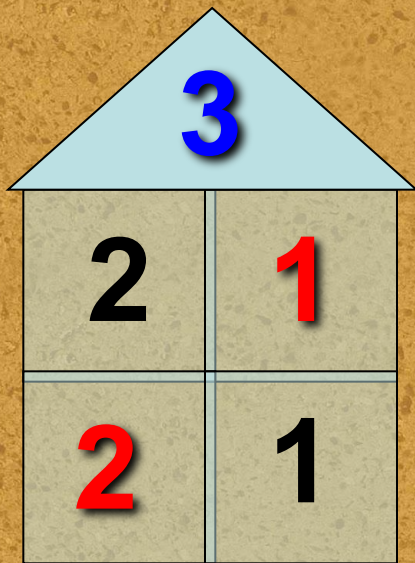
Из наименьшего двузначного числа отнимите наибольшее однозначное. Раскрасьте лампочку с правильным ответом.



Из наименьшего двусмысленно чиста отнимите наибольшее однозначное. Раскрасьте лампочку с правильным ответом.



Рассели числа по "квартирам".



6

5	1
2	4
3	3
4	2
1	5

7

6	1
2	5
4	3
4	3
2	5
6	1

8

7	1
2	6
5	3
4	4
3	5
6	2
1	7

9	
8	1
2	7
6	3
4	5
4	5
6	3
2	7
8	1

10	
9	1
2	8
7	3
4	6
5	5
6	4
3	7
8	2
1	9

Раскрась предметы в примерах с неправильным ответом.

$$7 + \text{lemon} = 9$$

$$\text{peach} - 3 = 2$$

$$10 - \text{leaf} = 7$$

$$5 + \text{grapes} = 8$$

Раскрась предметы в примерах с неправильным ответом.

$$7 + \text{lemon} = 9$$

$$4 \text{ pears} - 3 = 2$$

$$10 - \text{leaves} = 7$$

$$5 + \text{grapes} = 8$$

Раскрась предметы в примерах с неправильным ответом.

$$7 + \text{lemon} = 9$$

$$4 \text{ pears} - 3 = 2$$

$$10 - \text{leaf} = 7$$

$$5 + \text{grapes} = 8$$

