

Материал для оформления классного уголка



ТЕРЕМОК


**Место для фото
класса**



***Вместе
в тереме живём,
вместе
дружим и поём!***



Правила для



❖ Если хочешь строить мост,
Наблюдать движенье звёзд,
Управлять машиной в поле
Иль вести машину ввысь –
Добросовестно учись!

❖ Содержи всегда в порядке
Парту, книжки и тетрадки!

❖ Учитель входит – надо
встать!

Когда он сесть позволит –
сядь.

Ответить хочешь – не шуми,
А только руку подними.

❖ Парта – это не кровать
И нельзя на ней лежать.
Ты сиди за партой стройно
И веди себя достойно.

❖ С урока прозвенел звонок.
Собери в портфель, дружок,
Аккуратно, по порядку
Книги, ручки и тетрадки.

❖ Будь правдивым и не смей
Обижать своих друзей.
И в делах ты первым будь,
Но помочь другим не
позабудь!

учащихся

- ◆ В нашей школе есть закон –
Вход неряхам запрещён!
- ◆ Свой режим работы дня
Не выполнять никак нельзя!
- ◆ Твой долг – любить и уважать
Родителей – отца и мать;
Быть старшим другом младшим
братьям,
И всем, чем можно, помогать им.
- ◆ Чтобы были вы, ребята,
С малых лет сильны –
Несомненно, физкультуру
Полюбить должны!
- ◆ На улице, дома,
в общественном месте
Будь вежлив со старшими,
Помни о чести.
В театре, в трамвае, в кино,
Веди себя скромно,
Прилично, умно!



Обязанности дежурных

- ❖ *Будьте вежливы с ребятами.*
- ❖ *Работа в классе:*
 - *мытьё доски;*
 - *выравнивание парт;*
 - *смена полотенца для мытья рук;*
- ❖ *Дежурство на перемене в коридоре.*
- ❖ *Выдача тетрадей, пособий для урока.*
- ❖ *Проверка рабочих мест и готовности учеников к уроку.*
- ❖ *Проверка сменной обуви.*
- ❖ *Наведение порядка в раздевалке.*

Знай и выполняй

• В класс приходи без опозданий, со всеми необходимыми принадлежностями.

• Приготовь рабочее место.

• Правильно сиди за партой.

• Слушай учителя, знай тему урока.

Умей в конце урока подвести итог.

• Цени время урока:

а) соблюдай порядок на рабочем месте;

б) не занимайся посторонними делами, не отвлекай себя и товарищей.

• Будь активен на уроке:

а) при устном ответе говори громко, четко проговаривая слова;

б) следи за ответом товарища, если потребуется, исправь ошибку или дополни его ответ;

в) подними руку, если хочешь сказать.

• Помни! Внимание – залог хорошей учёбы!





уроков

Понедельник

Вторник

Среда

Четверг


Пятница






Звонок

Занятие	Время

A whimsical mushroom house with a red cap and yellow stem, featuring a blue window and a wooden door. It is surrounded by green leaves, yellow flowers, and a white picket fence.

1


**Список
детей
1 группы**

A whimsical mushroom house with a red cap and yellow stem, featuring a blue window and a wooden door. It is surrounded by green leaves, yellow flowers, and a white picket fence.

2

**Список
детей
2 группы**

Теремная улочка

A whimsical mushroom house with a red cap and yellow stem, featuring a blue window and a wooden door. It is surrounded by green leaves, yellow flowers, and a white picket fence.

3

**Список
детей
3 группы**

A whimsical mushroom house with a red cap and yellow stem, featuring a blue window and a wooden door. It is surrounded by green leaves, yellow flowers, and a white picket fence.

4

**Список
детей
4 группы**



Поздравляем осенью

Дата, фамилия, имя ребёнка



С днём рождения!

Поздравляем зимой

Дата, фамилия, имя ребёнка



С днём рождения!

Поздравляем весной

Дата, фамилия, имя ребёнка



Летние именинники

Дата, фамилия, имя ребёнка



