

# Как развить внимание и память у ребёнка



Подготовила:  
учитель начальных классов  
МАОУ СОШ №24 г. Калининграда  
Родина Виктория Евгеньевна

<http://prezentacija.biz/>

**Ребенок в течение некоторого времени рассматривает  
рисунок.**




А теперь предложите другой рисунок. Надо найти отличия.



**Найди два одинаковых предмета.**




**Найди отличия между картинками.**



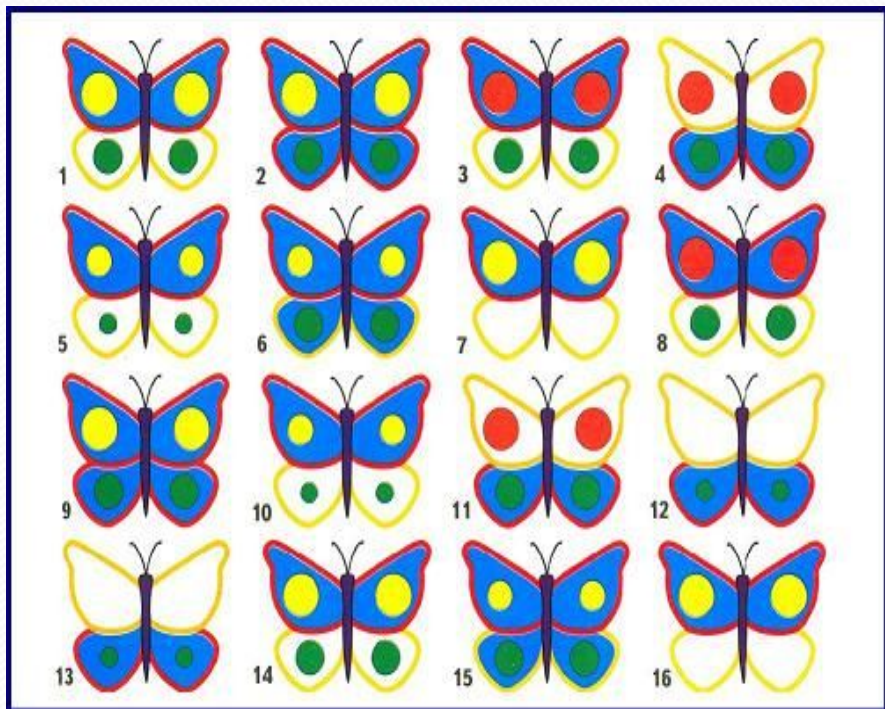
**Найди двух одинаковых  
медвежат.**




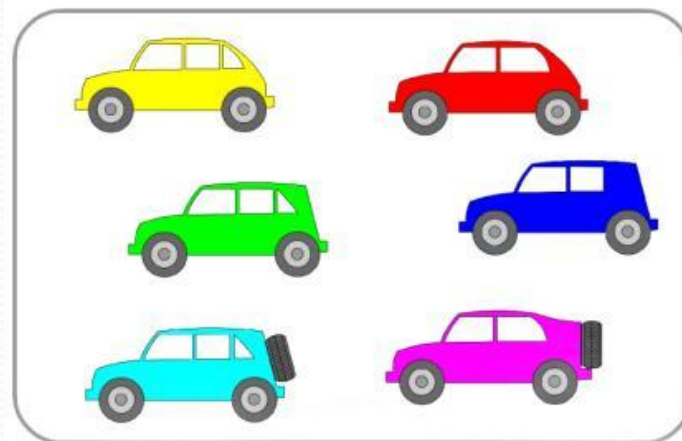
**Найди 10 отличий.**



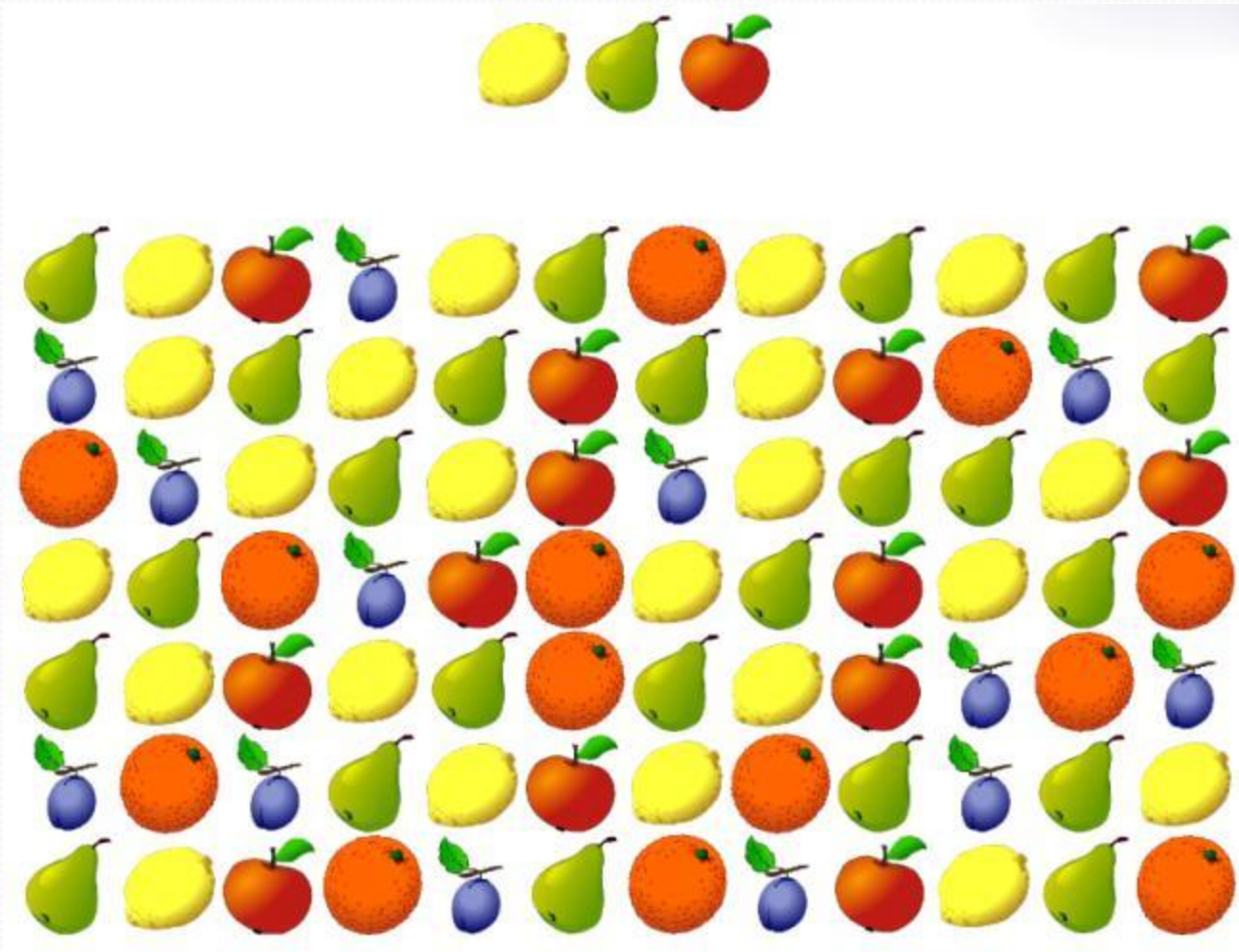
## Найди пару




## Соотнеси автомобили и их тени.



**Сколько раз данная последовательность повторяется на картинке?**









Какой котёнок играет с клубком?



Из какой миски клевал корм цыплёнок с бантиком?

**Пройди путь по лабиринту от зелёной точки к красной.**





## Полезные советы:

- ❖ Чем интереснее и разнообразнее будут игры и забавы, которые вы предлагаете ребёнку, тем больше шансов развить произвольное внимание и память ребёнка.
- ❖ Развивая внимание и память, учитывайте круг его увлечений. Отталкиваясь от его увлечений, привлекайте его внимание к другим процессам и явлениям, связанным с его увлечением.
- ❖ Постоянно тренируйте внимание и память, используя для этого прогулки на свежем воздухе, поездки, походы, любую возможность.
- ❖ Стимулируйте интерес к развитию внимания и памяти собственным примером и примерами из жизни других детей.
- ❖ В семейном кругу демонстрируйте достижения ребёнка по развитию внимания и памяти.
- ❖ Используйте специальную литературу, которая поможет достичь успехов.

**Успехов Вам и  
вашим детям!**

