



# «МАМИН ПЛАТОК»



Автор: Илюшина Ольга Олеговна



















148-13

**1 этап. Расчертите лист по образцу.**




**2 этап. Поставьте отметки на  
одинаковом расстоянии (вверху, внизу,  
и по бокам)**






**3 этап. Отметки нужно соединить.**

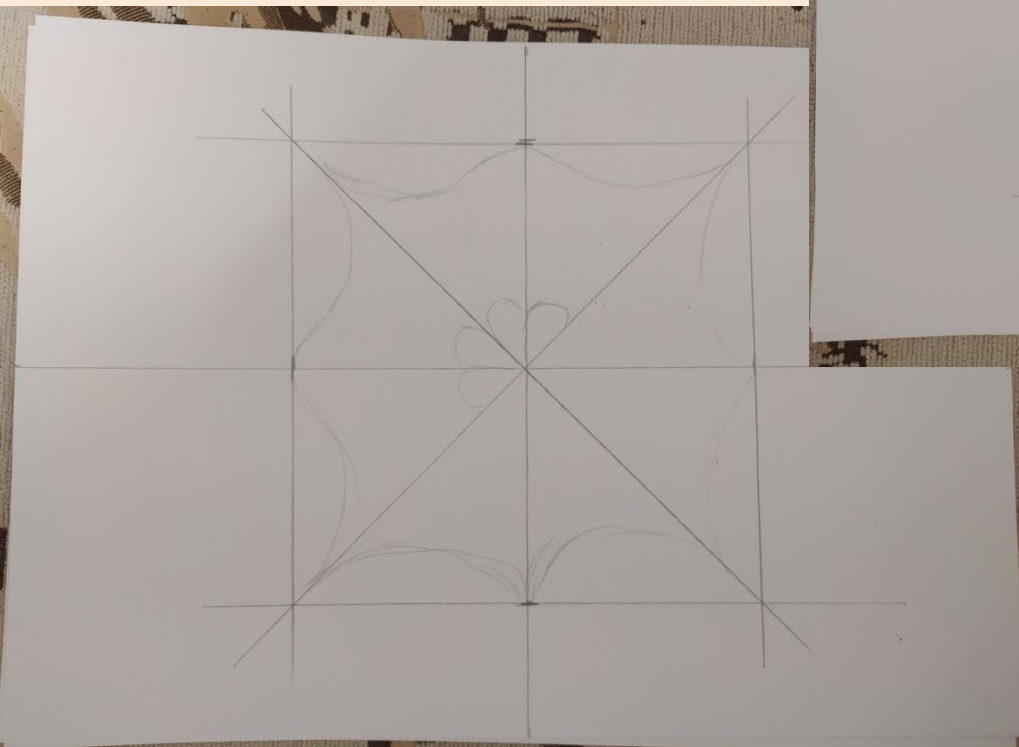
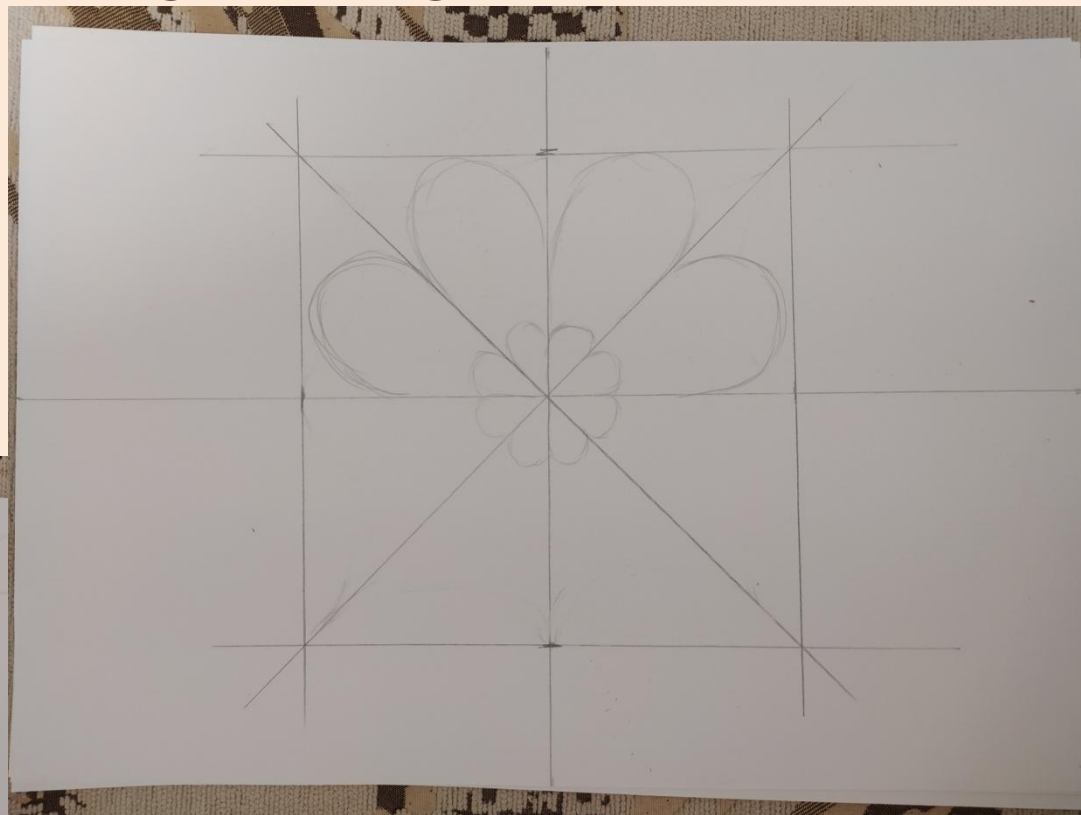






## 4 этап. Начертить дополнительные линии (диагонали)



# 5 этап. Рисунок, узор.











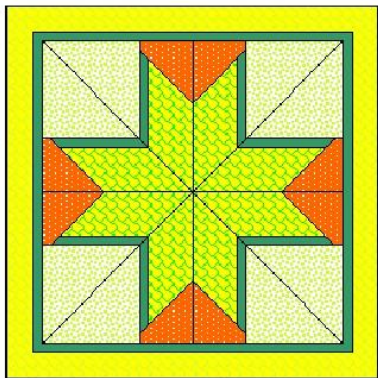
## **6 этап. Раскрашивание.**

Сначала наносим локальный цвет  
(фоновый)

Нужно акварель разбавить водой  
и очень легко нанести на весь  
рисунок.



# 7 этап. Разукрашивание. Оформление рисунка.



Вы молодцы!

Отличная работа!!!