

МЕСТОИМЕНИЕ

4 класс






С.





Т











С^о л^о вей, с^о рока,

в^о р^о бей, м^е дведь,

за^я ц, л^и сица.



Понятие о местоимении

1. **Местоимение** – часть речи, которая указывает на предметы, признаки и количества, но не называет их.

2. **Местоимение**, как правило, изменяется по падежам. Есть местоимения, которые, кроме того, изменяются по родам и числам.

3. В предложении **местоимения** обычно бывают подлежащими, дополнениями и определениями.

Постоянные морфологические признаки: разряд, лицо (у личных местоимений).



Найдите местоимения

Лес пахнет дубом и
сосной,

За лето высох он от
солнца.

Найдите местоимения

Я помню бал.

Горели ярко свечи,

И группы пёстрые

мелькали предо

мною.





**Запиши лицо и падеж
выписанных местоимений**

Он 3л., и.п.

я 1л., и.п.

мною –1л., т.п.

Просклоняйте местоимение

ТЫ



И.п. (кто

Т

Р.п. (?юг

Те

Д.п. (?юм

ь

В.п. (?юг

е

Т.п. (?юм

я

П.п. (?ю

ю

ком?)

б

я

ю

и

теб

б

б

Найдите ошибочное утверждение

1. К 3-му лицу относятся местоимения

МЫ, ВЫ, ТЫ.

2. Ко 2-му лицу относятся местоимения

ВЫ, ТЫ.

3. К 1-му лицу относятся местоимения

Я, МЫ.



Возвратное местоимение

Себя

Возвратное местоимение указывает на того, о ком говорят. Оно *не имеет* и.п., рода и числа.



**Просклоняйте
возвратное
местоимение**

себя

И.п.	(кто	-
Р.п.	(кого	себя
Д.п.	(кем	себе
В.п.	(кого	себя
Т.п.	(кем	собой(-ою)
П.п.	(о	о себе

Возвратное местоимение **КОМ?** **СЕБЯ** не имеет именительного падежа.



Найдите лишнее в каждом ряду

- Я она они оно
- Она оно они он
- Мной мне мил меня
- Ты вы тебе она
- Нос нас нож нюх
- Перед тебя под от



ДАВАЙТЕ

Мое стихотворение -
ПОДУМАЕМ!
Проместопимения...
Утром –

Так заведено -
Разомкнёшь ресницы,
Загадки с местопимениями
И к тебе идёт
Розовой жар-птицей...





Срок прошёл – плывет она
В пелене тумана,
Круглолица и грустна,
Будто Несмеяна...



А стемнеет – он придет:
Тоненький,
Смущенный,-
Он на цыпочках войдёт
Долькою лимонной.

Спиши, ставя местоимения
в нужную форму.

Игорь и Алик рисовали.

К (они) пришла девочка. (Она) зовут
Сабина. У (она) не было красок. Они
дали (она) краски. Ребята стали
рисовать картину вместе. Картина у
(они) вышла очень красивая.

Игорь и Алик рисовали.

К **ним** пришла девочка. **Её** зовут
Сабина. У **неё** не было красок. Они
дали **ей** краски. Ребята стали рисовать
картину вместе. Картина у **неё** вышла
очень красивая.



СПАСИБО!

