

# Мягкий согласный [ч’].

## Буквы Чч.

### Урок 1



**Н М Л Р Б В Д З Г**

**А О У Ы**

**П К Т С**

**А О У Ы**

**П К Т С**

**И Е Я**

**Н М Л Р Б В Д З Г**

**И Е Я**



**гиря**

**Галя**

**Гена**

**ГНОМ**

**гул**

**град**

**гуси**

**флаг**

**магазин**

**огурцы**

**бегемот**

**лягушка**

**ягоды**

**берег**

**друг**

**гиря**

# Зашумлённый текст



**У гуся лапы.**

**У тигра когти.**

**У оленя рога.**

**У коня грива.**

**Галя и Гена набрали  
много грибов. В корзинке  
в Гали одни боровики. А  
в Генны – поганки.**

**Вот он, гриб-боровик!**

**И красив он, и велик!**



*Вверх ногами*



**Когда наступит весна, снег в лесу**

**тает не вдруг, а постепенно. Вода**

**долго стоит в лесу. Потом она**

**сбегает в озеро или в реку, а**

**оттуда – на Луга и на поля.**

**Высокая вырастет трава на Лугу!**

Чтение текста через "решётку"

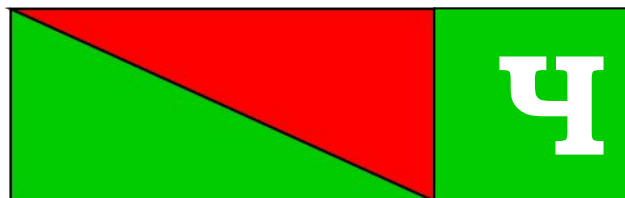


**Когда наступит весна, снег в лесу тает не вдруг, а постепенно. Вода долго стоит в лесу. Потом она сбегает в озеро или в реку, а оттуда – на луга и на поля. Высокая вырастет трава на лугу!**

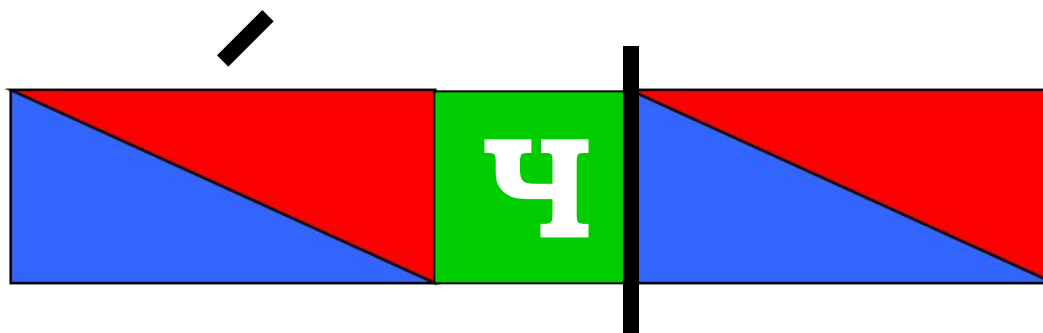
Первоклассники приготовили подарки для ребят из детского сада. Катя и Галя склеили домик. Света сплела коврик. Дима и Ланя вырезали из бумаги и картона солдатиков. Вова и Гена вылепили из пластилина Буратино. Вера и Ваня нарисовали клоуна и раскрасили его. Ребята из детского сада будут рады подаркам.

**Мы ногами топ-топ,  
Мы руками хлоп-хлоп,  
А потом прыг-скок  
А потом вприсядку,  
И опять вприсядку,  
Побежим мы по дорожке  
Раз, два, три!  
И похлопаем в ладошки  
Раз, два, три!  
И покрутим головами  
Раз, два, три!  
Все танцуйте вместе с нами  
Раз, два, три!**





**ЧЯМ**



РУЧКА



■ [य'] — य. य




# АЛФАВИТ

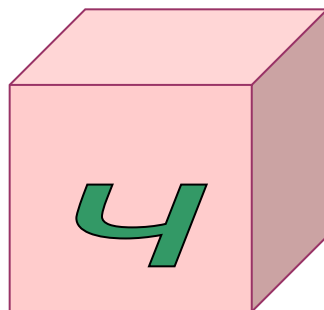
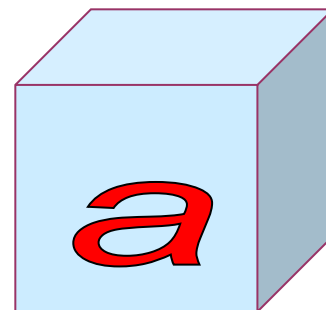
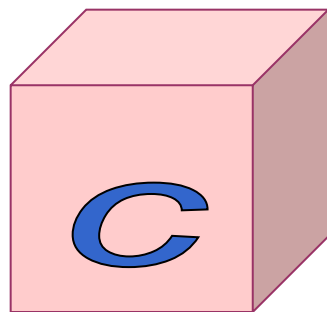


Ча пиши с буквой Ч

Чу пиши с буквой Ч

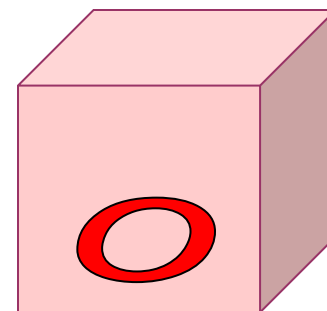
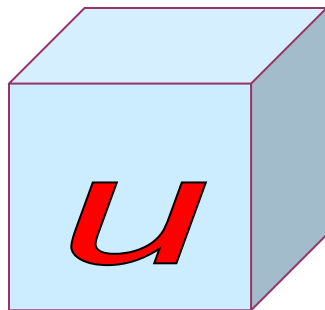
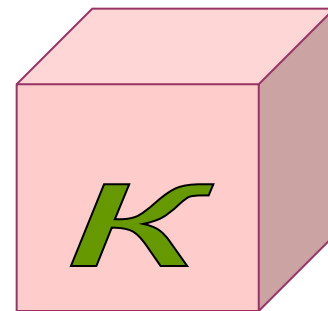
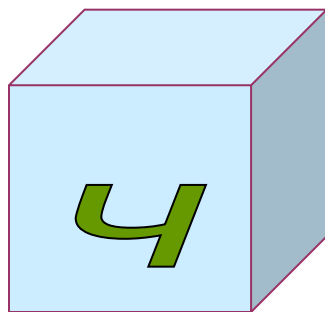


Помоги Незнайке собрать слова из букв

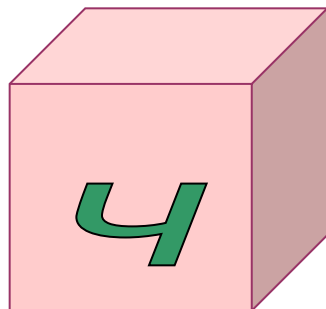
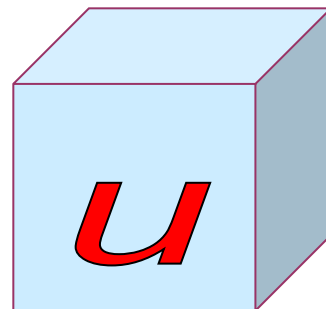
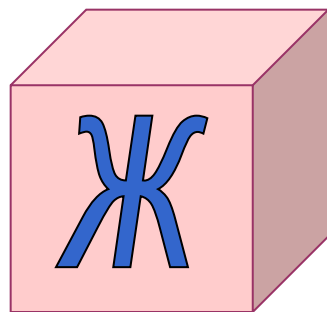




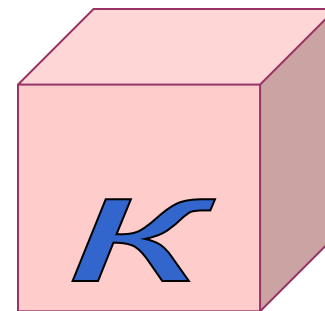
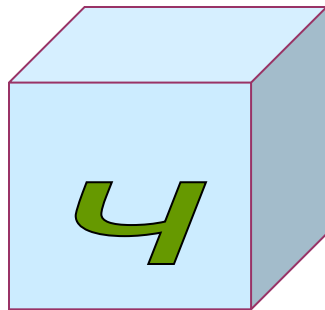
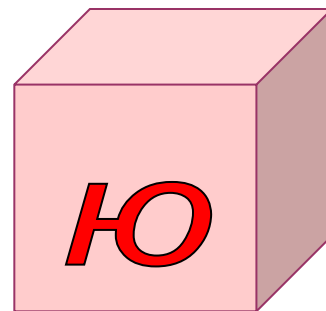
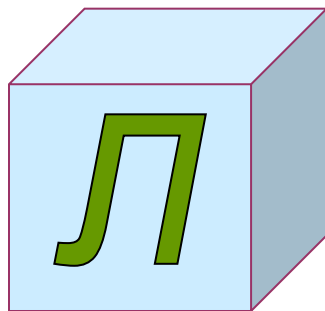
Помоги Незнайке собрать слова из букв




Помоги Незнайке собрать слова из букв



Помоги Незнайке собрать слова из б





## Делу время, а потехе час



- Обсудите с другом, для чего нужны человеку часы. Знаешь ли ты, что такое солнечные часы?



- ◆ Мы дни не спим,  
И ночи мы не спим.  
Мы стучим, стучим, стучим.
- Составь схему слова-отгадки.



## Звук [ч']. Буква Ч ч

гласный  
?  
согласный

звонкий  
?  
глухой

твёрдый  
?  
мягкий

# Чч

ча|сы  
чу|до

че|рн|ка  
чи|сто|та




ча  
чо  
че  
чу  
чи

Есть часы разные: башенные, стенные, уличные, вокзальные, корабельные. Есть карманные, но чаще наручные. Но все они должны показывать точное время.

- Подумай, где ты можешь найти сведения о часах. Составь о них свой рассказ.

**ЧА** пиши с буквой **А**.  
**ЧУ** пиши с буквой **У**.



Есть часы разные: башенные, стенные, уличные, вокзальные, корабельные. Есть карманные, но чаще наручные. Но все они должны показывать точное время.



ба- шен – ны - е  
стен - ны - е  
кар – ман – ны - е  
на- руч – ны- е  
ко-ра-бель-ны-е  
у-лич-ны-е  
вок-заль-ны-е



час

ча-сы

ча-си-ки

ча-сов-щик

ча-со-вой

- Сравни, что общего в этих словах, чем они различаются. Как большой предмет превратить в маленький?

ре|ка́  
ре|ч|ка

ру|ка́  
ру|ч|ка

ту|ча  
ту|ч|ка

се|с|тра́  
се|с|три|ч|ка

ли|са́  
ли|си|ч|ка

- Слово одно, а значения разные.

### Лисички

У мосточка  
Под кусточком  
Две лисички,  
Две сестрички.



- Подумай, о каких лисичках идёт речь.

### Ручки

1. Верочка мала. У Верочки чистые ручки.
2. Мы на уроке. У учеников ручки.
3. У двери две ручки.



- Сравни, что общего в этих словах, чем они различаются. Как большой предмет превратить в маленький?

ре|ка́

ре|ч|ка

се|с|тра́

се|с|три|ч|ка

ру|ка́

ру|ч|ка

ли|са́

ли|си|ч|ка

ту|ча́

ту|ч|ка

- Слово одно, а значения разные.

## Лисички

У мосточка  
Под кусточком  
Две лисички,  
Две сестрички.



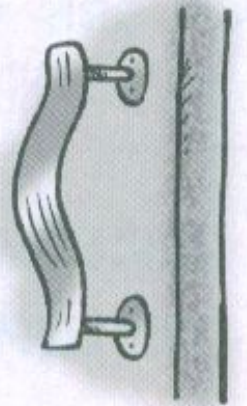
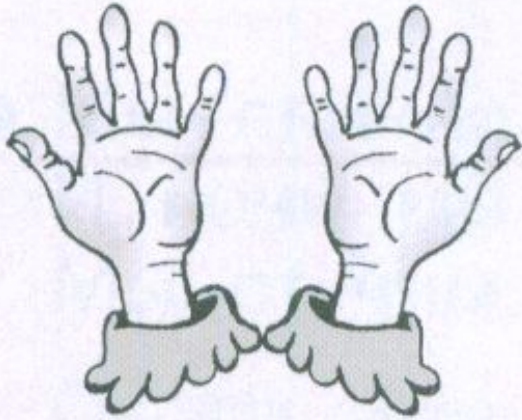
- Подумай, о каких лисичках идёт речь.





# Ручки

1. Верочка мала. У Верочки чистые ручки.
2. Мы на уроке. У учеников ручки.
3. У двери две ручки.





<b>качели</b>	<b>саранча</b>	<b>чудеса</b>	<b>начальник</b>
<b>ключ</b>	<b>печка</b>	<b>чёрный</b>	<b>частушки</b>
<b>чипсы</b>	<b>кирпич</b>	<b>обруч</b>	<b>перчатки</b>
<b>учусь</b>	<b>чулки</b>	<b>чашка</b>	<b>чемпион</b>
<b>часть</b>	<b>дача</b>	<b>печать</b>	<b>учитель</b>
<b>встреча</b>	<b>калач</b>	<b>дочка</b>	<b>овчарка</b>
<b>свеча</b>	<b>часы</b>	<b>скрипач</b>	<b>чеснок</b>
<b>сверчок</b>	<b>очки</b>	<b>чукча</b>	<b>пчела</b>
<b>туча</b>	<b>счастье</b>	<b>удача</b>	<b>причёска</b>

<b>учебник</b>	<b>тысяча</b>	<b>звездочёт</b>	<b>мочалка</b>
<b>алыча</b>	<b>человек</b>	<b>черёмуха</b>	<b>читатель</b>
<b>чёлка</b>	<b>почта</b>	<b>девочка</b>	<b>чистота</b>
<b>силач</b>	<b>чайка</b>	<b>ласточка</b>	<b>черепаша</b>
<b>грач</b>	<b>кочка</b>	<b>косточка</b>	<b>колючки</b>
<b>мечта</b>	<b>точка</b>	<b>ленточка</b>	<b>черешня</b>
<b>ручка</b>	<b>лётчик</b>	<b>белочка</b>	<b>чародей</b>
<b>вечер</b>	<b>чиж</b>	<b>лавочка</b>	<b>волчата</b>
<b>врач</b>	<b>червяк</b>	<b>чайник</b>	<b>Челябинск</b>

# ЛЕНТА БУКВ

а	о	у	ы	н	м	л	р	б	в	г	д	з							
я			и	е				п	к	т	с			ч					

Укажите место буквы **Ч**  
на ленте букв